



CEARÁ MIRIM PREVI
Instituto de Previdência Municipal - Ceará Mirim Previ
CARTEIRA PLANO PREVIDENCIÁRIO

Posição em 31/01/2026

Sumário

1. Posição de mercado dos ativos (dados qualitativos)	1
1.1. Estatísticas	3
1.2. Tabela de cotação e taxas	5
1.3. Composição por segmento	7
1.4. Composição por índice financeiro	7
1.5. Prazos de liquidação	8
1.6. Composição da carteira por regras	9
1.6.1. Resolução CMN N° 4.963, de 25 de novembro de 2021 - Política de Investimentos 2024	9
1.7. Composição dos ativos por regras	10
1.8. Volatilidade da carteira	12
2. Carteira	13
2.1. Posição dos ativos (dados quantitativos)	13
2.2. Movimentação dos ativos	16
2.3. Rendimentos	19
2.4. Evolução mensal do patrimônio líquido	20
2.5. Rentabilidade x Meta mensal	21
2.6. Rentabilidade x Meta anual	22
2.7. Risco ponderado	24
2.8. Distribuição	25
2.8.1. Distribuição por administradores	25
2.8.2. Distribuição por gestores	27
2.9. Resumo por administrador / gestor	29
2.10. Política de investimentos e enquadramentos	31
2.10.1. Resolução CMN N° 4.963, de 25 de novembro de 2021 - Política de Investimentos 2024	31
2.11. Rating de gestores e administradores	32
2.11.1. Administradores	32
2.11.2. Gestores	33
3. Patrimônio, rentabilidade e metas por ano	34
3.1. Plano Previdenciário	34
4. Credenciamento de ativos	37
5. Credenciamento de pessoas jurídicas	39
6. Parecer	40



Sumário

7. Disclaimer	48
8. Anexos	49
8.1. Conceitos e definições	49
8.2. Operações	50

1. Posição de mercado dos ativos (dados qualitativos)

Carteira(s)	CNPJ	Nome completo	Artigo	Gestor	Administrador	Classe de risco
Fundos de investimento						
Plano Previdenciário	02.224.354/0001-45	SANTANDER INSTITUCIONAL PREMIUM RENDA FIXA REFERENCIADO DI - CIC FIF RESP LIMITADA	Resol. CMN Nº 4.963. de 25 de novem. de 2021 - 7 I b	SANTANDER BRASIL GESTÃO DE RECURSOS LTDA	SANTANDER DISTRIBUIDORA DE TÍTULOS E VALORES MOBILIÁRIOS S.A.	Muito baixo
Plano Previdenciário	03.399.411/0001-90	BRADERCO FUNDO DE INVESTIMENTO FINANCEIRO RENDA FIXA REFERENCIADA DI PREMIUM - RESP LIMITADA	Resol. CMN Nº 4.963. de 25 de novem. de 2021 - 7 III a	BANCO BRADESCO S.A.	BANCO BRADESCO S.A.	Muito baixo
Plano Previdenciário	05.900.798/0001-41	CAIXA DIVIDENDOS FUNDO DE INVESTIMENTO FINANCEIRO EM AÇÕES - RESPONSABILIDADE LIMITADA	Resol. CMN Nº 4.963. de 25 de novem. de 2021 - 8 I	CAIXA DISTRIBUIDORA DE TÍTULOS E VALORES MOBILIÁRIOS S.A.	CAIXA ECONOMICA FEDERAL	Alto
Plano Previdenciário	05.964.067/0001-60	FINACAP MAURITSSTAD FIF - CLASSE DE INVESTIMENTO EM AÇÕES - RESPONSABILIDADE LIMITADA	Resol. CMN Nº 4.963. de 25 de novem. de 2021 - 8 I	FINACAP INVESTIMENTOS LTDA	BEM - DISTRIBUIDORA DE TITULOS E VALORES MOBILIARIOS LTDA.	Alto
Plano Previdenciário	06.124.241/0001-29	BNB PLUS CIC DE CLASSE DE INVESTIMENTO RENDA FIXA LONGO PRAZO - RESPONSABILIDADE LIMITADA	Resol. CMN Nº 4.963. de 25 de novem. de 2021 - 7 III a	BANCO DO NORDESTE DO BRASIL SA	S3 CACEIS BRASIL DISTRIBUIDORA DE TITULOS E VALORES MOBILIARIOS S.A	Baixo
Plano Previdenciário	11.328.882/0001-35	BB PREVIDENCIÁRIO RENDA FIXA IRF - M1 TÍTULOS PÚBLICOS FIC FIF RESPONSABILIDADE LIMITADA	Resol. CMN Nº 4.963. de 25 de novem. de 2021 - 7 I b	BB GESTAO DE RECURSOS DTVM S.A	BB GESTAO DE RECURSOS DTVM S.A	Baixo
Plano Previdenciário	13.077.415/0001-05	BB PREVIDENCIÁRIO FLUXO RENDA FIXA SIMPLES FUNDO DE INVESTIMENTO EM COTAS DE FIF RESP LIMITADA	Resol. CMN Nº 4.963. de 25 de novem. de 2021 - 7 III a	BB GESTAO DE RECURSOS DTVM S.A	BB GESTAO DE RECURSOS DTVM S.A	Muito baixo
Plano Previdenciário	13.077.418/0001-49	BB PREVIDENCIÁRIO RENDA FIXA REFERENCIADO DI LONGO PRAZO PERFIL FIC FIF RESPONSABILIDADE LIMITADA	Resol. CMN Nº 4.963. de 25 de novem. de 2021 - 7 III a	BB GESTAO DE RECURSOS DTVM S.A	BB GESTAO DE RECURSOS DTVM S.A	Baixo
Plano Previdenciário	13.397.466/0001-14	BRADERCO PODER PÚBLICO FI FINANCEIRO - CIC RF CP - RESP LIMITADA	Resol. CMN Nº 4.963. de 25 de novem. de 2021 - 7 III a	BANCO BRADESCO S.A.	BANCO BRADESCO S.A.	Muito baixo
Plano Previdenciário	14.213.331/0001-14	BB AÇÕES DIVIDENDOS MIDCAPS FUNDO DE INVESTIMENTO EM COTAS DE FIF RESPONSABILIDADE LIMITADA	Resol. CMN Nº 4.963. de 25 de novem. de 2021 - 8 I	BB GESTAO DE RECURSOS DTVM S.A	BB GESTAO DE RECURSOS DTVM S.A	Muito alto
Plano Previdenciário	14.239.659/0001-00	CAIXA CAPITAL PROTEGIDO IBOVESPA CÍCLICO I FIC DE CLASSE DE FIF MULTIMERCADO - RESP LIMITADA	Resol. CMN Nº 4.963. de 25 de novem. de 2021 - 10 I	CAIXA DISTRIBUIDORA DE TÍTULOS E VALORES MOBILIÁRIOS S.A.	CAIXA ECONOMICA FEDERAL	Alto
Plano Previdenciário	14.508.643/0001-55	CAIXA BRASIL DISPONIBILIDADES FIC DE CLASSE DE FIF RENDA FIXA SIMPLES - RESPONSABILIDADE LIMITADA	Resol. CMN Nº 4.963. de 25 de novem. de 2021 - 7 III a	CAIXA DISTRIBUIDORA DE TÍTULOS E VALORES MOBILIÁRIOS S.A.	CAIXA ECONOMICA FEDERAL	Muito baixo
Plano Previdenciário	23.215.008/0001-70	CAIXA BRASIL MATRIZ FUNDO DE INVESTIMENTO FINANCEIRO RENDA FIXA - RESPONSABILIDADE LIMITADA	Resol. CMN Nº 4.963. de 25 de novem. de 2021 - 7 III a	CAIXA DISTRIBUIDORA DE TÍTULOS E VALORES MOBILIÁRIOS S.A.	CAIXA ECONOMICA FEDERAL	Baixo
Plano Previdenciário	23.215.097/0001-55	CAIXA BRASIL GESTÃO ESTRATÉGICA FIC DE CLASSE DE FIF RENDA FIXA - RESPONSABILIDADE LIMITADA	Resol. CMN Nº 4.963. de 25 de novem. de 2021 - 7 I b	CAIXA DISTRIBUIDORA DE TÍTULOS E VALORES MOBILIÁRIOS S.A.	CAIXA ECONOMICA FEDERAL	Médio
Plano Previdenciário	30.036.235/0001-02	CAIXA INDEXA BOLSA AMERICANA FUNDO DE INVESTIMENTO FINANCEIRO MULTIMERCADO LP - RESP LIMITADA	Resol. CMN Nº 4.963. de 25 de novem. de 2021 - 10 I	CAIXA DISTRIBUIDORA DE TÍTULOS E VALORES MOBILIÁRIOS S.A.	CAIXA ECONOMICA FEDERAL	Alto

Carteira(s)	CNPJ	Nome completo	Artigo	Gestor	Administrador	Classe de risco
Plano Previdenciário	30.568.193/0001-42	BNB SOBERANO CLASSE DE INVESTIMENTO RENDA FIXA - RESP LIMITADA	Resol. CMN Nº 4.963. de 25 de novem. de 2021 - 7 I b	BANCO DO NORDESTE DO BRASIL SA	S3 CACEIS BRASIL DISTRIBUIDORA DE TITULOS E VALORES MOBILIARIOS S.A	Muito baixo
Plano Previdenciário	36.443.522/0001-05	INTER CORPORATE FUNDO DE INVESTIMENTO FINANCEIRO RENDA FIXA CRÉDITO PRIVADO RESP LIMITADA	Resol. CMN Nº 4.963. de 25 de novem. de 2021 - 7 V b	INTER ASSET GESTÃO DE RECURSOS LTDA.	INTER DISTRIBUIDORA DE TÍTULOS E VALORES MOBILIÁRIOS	Muito baixo
Plano Previdenciário	42.691.990/0001-00	INTER DIVIDENDOS FUNDO DE INVESTIMENTO FINANCEIRO EM AÇÕES RESPONSABILIDADE LIMITADA	Resol. CMN Nº 4.963. de 25 de novem. de 2021 - 8 I	INTER ASSET GESTÃO DE RECURSOS LTDA.	INTER DISTRIBUIDORA DE TÍTULOS E VALORES MOBILIÁRIOS	Alto
Plano Previdenciário	44.683.343/0001-73	CAIXA CAPITAL PROTEGIDO BOLSA DE VALORES IV FIC DE CLASSE DE FIF MULTIMERCADO - RESP LIMITADA	Resol. CMN Nº 4.963. de 25 de novem. de 2021 - 10 I	CAIXA DISTRIBUIDORA DE TÍTULOS E VALORES MOBILIÁRIOS S.A.	CAIXA ECONOMICA FEDERAL	Alto
Plano Previdenciário	45.443.514/0001-50	CAIXA BRASIL 2027 TÍTULOS PÚBLICOS FUNDO DE INVESTIMENTO FINANCEIRO RENDA FIXA - RESP LIMITADA	Resol. CMN Nº 4.963. de 25 de novem. de 2021 - 7 I b	CAIXA DISTRIBUIDORA DE TÍTULOS E VALORES MOBILIÁRIOS S.A.	CAIXA ECONOMICA FEDERAL	Médio
Plano Previdenciário	45.443.651/0001-94	CAIXA CAPITAL PROTEGIDO CICLICO II FIC DE CLASSE DE FIF MULTIMERCADO LONGO PRAZO - RESP LIMITADA	Resol. CMN Nº 4.963. de 25 de novem. de 2021 - 10 I	CAIXA DISTRIBUIDORA DE TÍTULOS E VALORES MOBILIÁRIOS S.A.	CAIXA ECONOMICA FEDERAL	Alto
Plano Previdenciário	46.134.096/0001-81	BB PREVIDENCIÁRIO RENDA FIXA TÍTULOS PÚBLICOS VÉRTICE 2027 FUNDO DE INVESTIMENTO FINANCEIRO RESP LIM	Resol. CMN Nº 4.963. de 25 de novem. de 2021 - 7 I b	BB GESTAO DE RECURSOS DTVM S.A	BB GESTAO DE RECURSOS DTVM S.A	Médio
Plano Previdenciário	49.963.751/0001-00	BB PREVIDENCIÁRIO RENDA FIXA TÍTULOS PÚBLICOS VÉRTICE 2028 FUNDO DE INVESTIMENTO FINANCEIRO RESP LIM	Resol. CMN Nº 4.963. de 25 de novem. de 2021 - 7 I b	BB GESTAO DE RECURSOS DTVM S.A	BB GESTAO DE RECURSOS DTVM S.A	Médio
Plano Previdenciário	56.134.800/0001-50	CAIXA BRASIL ESPECIAL 2026 TÍTULOS PÚBLICOS FUNDO DE INVESTIMENTO FINANCEIRO RF - RESP LIMITADA	Resol. CMN Nº 4.963. de 25 de novem. de 2021 - 7 I b	CAIXA DISTRIBUIDORA DE TÍTULOS E VALORES MOBILIÁRIOS S.A.	CAIXA ECONOMICA FEDERAL	Médio
Título privado						
Plano Previdenciário	60.746.948/0001-12	LF BANCO BRADESCO 21/11/2023 - 21/11/2028 (IPCA + 5,91%)	Resol. CMN Nº 4.963. de 25 de novem. de 2021 - 7 IV	BANCO BRADESCO S.A.	BANCO BRADESCO S.A.	Baixo
Plano Previdenciário	60.746.948/0001-12	LF BANCO BRADESCO 24/08/2022 - 26/08/2024 (PRE 12,47%)	Resol. CMN Nº 4.963. de 25 de novem. de 2021 - 7 IV	BANCO BRADESCO S.A.	BANCO BRADESCO S.A.	Baixo
Plano Previdenciário	60.746.948/0001-12	LF BANCO BRADESCO 23/09/2022 - 23/09/2024 (PRE 12,11%)	Resol. CMN Nº 4.963. de 25 de novem. de 2021 - 7 IV	BANCO BRADESCO S.A.	BANCO BRADESCO S.A.	Baixo
Plano Previdenciário	60.746.948/0001-12	LF BANCO BRADESCO 06/09/2022 - 06/09/2024 (IPCA + 6,62%)	Resol. CMN Nº 4.963. de 25 de novem. de 2021 - 7 IV	BANCO BRADESCO S.A.	BANCO BRADESCO S.A.	Baixo
Plano Previdenciário	60.746.948/0001-12	LF BANCO BRADESCO 21/09/2022 - 23/09/2024(PRE 12,60%) - 0042197086	Resol. CMN Nº 4.963. de 25 de novem. de 2021 - 7 IV	BANCO BRADESCO S.A.	BANCO BRADESCO S.A.	Baixo
Plano Previdenciário	60.746.948/0001-12	LF BANCO BRADESCO 10/10/2025 - 11/10/2027 (IPCA + 8,69%)	Resol. CMN Nº 4.963. de 25 de novem. de 2021 - 7 IV	BANCO BRADESCO S.A.	BANCO BRADESCO S.A.	Baixo

1.1. Estatísticas

Carteira(s)	Nome completo	Índice	Retorno médio mensal	Menor retorno	Maior retorno	Qtde. mês positivo	Qtde. mês negativo	Qtde. mês acima do índice	Qtde. mês abaixo do índice
Plano Previdenciário	SANTANDER INSTITUCIONAL PREMIUM RENDA FIXA REFERENCIADO DI - CIC FIF RESP LIMITADA	CDI	▲ +1.15 %	▲ +0.98 %	▲ +1.22 %	12	0	12	0
Plano Previdenciário	BRDESCO FUNDO DE INVESTIMENTO FINANCEIRO RENDA FIXA REFERENCIADA DI PREMIUM - RESP LIMITADA	CDI	▲ +1.15 %	▲ +1.00 %	▲ +1.23 %	12	0	12	0
Plano Previdenciário	CAIXA DIVIDENDOS FUNDO DE INVESTIMENTO FINANCEIRO EM AÇÕES - RESPONSABILIDADE LIMITADA	IDIV	▲ +3.47 %	▼ -3.35 %	▲ +9.94 %	11	1	0	0
Plano Previdenciário	FINACAP MAURITSSTAD FIF - CLASSE DE INVESTIMENTO EM AÇÕES - RESPONSABILIDADE LIMITADA	IBOVESPA	▲ +3.73 %	▼ -3.85 %	▲ +10.51 %	11	1	0	0
Plano Previdenciário	BNB PLUS CIC DE CLASSE DE INVESTIMENTO RENDA FIXA LONGO PRAZO - RESPONSABILIDADE LIMITADA	CDI	▲ +1.12 %	▲ +0.93 %	▲ +1.21 %	12	0	12	0
Plano Previdenciário	BB PREVIDENCIÁRIO RENDA FIXA IRF - M1 TÍTULOS PÚBLICOS FIC FIF RESPONSABILIDADE LIMITADA	IRF-M1	▲ +1.14 %	▲ +0.97 %	▲ +1.25 %	12	0	0	0
Plano Previdenciário	BB PREVIDENCIÁRIO FLUXO RENDA FIXA SIMPLES FUNDO DE INVESTIMENTO EM COTAS DE FIF RESP LIMITADA	SELIC	▲ +1.06 %	▲ +0.88 %	▲ +1.14 %	12	0	0	0
Plano Previdenciário	BB PREVIDENCIÁRIO RENDA FIXA REFERENCIADO DI LONGO PRAZO PERFIL FIC FIF RESPONSABILIDADE LIMITADA	CDI	▲ +1.15 %	▲ +0.98 %	▲ +1.24 %	12	0	12	0
Plano Previdenciário	BRDESCO PODER PÚBLICO FI FINANCEIRO - CIC RF CP - RESP LIMITADA	CDI	▲ +0.96 %	▲ +0.79 %	▲ +1.03 %	12	0	12	0
Plano Previdenciário	BB AÇÕES DIVIDENDOS MIDCAPS FUNDO DE INVESTIMENTO EM COTAS DE FIF RESPONSABILIDADE LIMITADA	IBOVESPA	▲ +3.50 %	▼ -7.07 %	▲ +10.91 %	10	2	0	0
Plano Previdenciário	CAIXA CAPITAL PROTEGIDO IBOVESPA CÍCLICO I FIC DE CLASSE DE FIF MULTIMERCADO - RESP LIMITADA	IBOVESPA	▲ +1.29 %	▼ -0.22 %	▲ +4.29 %	11	1	0	0
Plano Previdenciário	CAIXA BRASIL DISPONIBILIDADES FIC DE CLASSE DE FIF RENDA FIXA SIMPLES - RESPONSABILIDADE LIMITADA	CDI	▲ +1.06 %	▲ +0.88 %	▲ +1.13 %	12	0	12	0
Plano Previdenciário	CAIXA BRASIL MATRIZ FUNDO DE INVESTIMENTO FINANCEIRO RENDA FIXA - RESPONSABILIDADE LIMITADA	CDI	▲ +1.15 %	▲ +0.98 %	▲ +1.23 %	12	0	12	0
Plano Previdenciário	CAIXA BRASIL GESTÃO ESTRATÉGICA FIC DE CLASSE DE FIF RENDA FIXA - RESPONSABILIDADE LIMITADA	IPCA + Taxa	▲ +1.22 %	▲ +0.28 %	▲ +1.97 %	12	0	0	0
Plano Previdenciário	CAIXA INDEXA BOLSA AMERICANA FUNDO DE INVESTIMENTO FINANCEIRO MULTIMERCADO LP - RESP LIMITADA	INDICE EXTERIOR	▲ +1.90 %	▼ -5.15 %	▲ +6.90 %	9	3	0	0
Plano Previdenciário	BNB SOBERANO CLASSE DE INVESTIMENTO RENDA FIXA - RESP LIMITADA	CDI	▲ +1.13 %	▲ +0.94 %	▲ +1.22 %	12	0	12	0
Plano Previdenciário	INTER CORPORATE FUNDO DE INVESTIMENTO FINANCEIRO RENDA FIXA CRÉDITO PRIVADO RESP LIMITADA	CDI	▲ +1.16 %	▲ +0.96 %	▲ +1.25 %	12	0	12	0
Plano Previdenciário	INTER DIVIDENDOS FUNDO DE INVESTIMENTO FINANCEIRO EM AÇÕES RESPONSABILIDADE LIMITADA	IBOVESPA-M	▲ +3.63 %	▼ -4.01 %	▲ +12.19 %	10	2	0	0

Carteira(s)	Nome completo	Índice	Retorno médio mensal	Menor retorno	Maior retorno	Qtde. mês positivo	Qtde. mês negativo	Qtde. mês acima do índice	Qtde. mês abaixo do índice
Plano Previdenciário	CAIXA CAPITAL PROTEGIDO BOLSA DE VALORES IV FIC DE CLASSE DE FIF MULTIMERCADO - RESP LIMITADA	IBOVESPA	▲ +2.05 %	▼ -2.75 %	▲ +5.94 %	11	1	0	0
Plano Previdenciário	CAIXA BRASIL 2027 TÍTULOS PÚBLICOS FUNDO DE INVESTIMENTO FINANCEIRO RENDA FIXA - RESP LIMITADA	IPCA + Taxa	▲ +0.41 %	▼ -2.55 %	▲ +1.71 %	10	2	0	0
Plano Previdenciário	CAIXA CAPITAL PROTEGIDO CICLICO II FIC DE CLASSE DE FIF MULTIMERCADO LONGO PRAZO - RESP LIMITADA	IBOVESPA	▲ +0.95 %	▼ -2.03 %	▲ +2.94 %	9	3	0	0
Plano Previdenciário	BB PREVIDENCIÁRIO RENDA FIXA TÍTULOS PÚBLICOS VÉRTICE 2027 FUNDO DE INVESTIMENTO FINANCEIRO RESP LIM	IPCA + Taxa	▲ +0.91 %	▲ +0.14 %	▲ +1.71 %	12	0	0	0
Plano Previdenciário	BB PREVIDENCIÁRIO RENDA FIXA TÍTULOS PÚBLICOS VÉRTICE 2028 FUNDO DE INVESTIMENTO FINANCEIRO RESP LIM	IPCA + Taxa	▲ +0.99 %	▼ -0.13 %	▲ +2.55 %	11	1	0	0
Plano Previdenciário	LF BANCO BRADESCO 21/11/2023 - 21/11/2028 (IPCA + 5,91%)	IPCA + Taxa	▲ +0.83 %	▲ +0.52 %	▲ +1.61 %	12	0	0	0
Plano Previdenciário	CAIXA BRASIL ESPECIAL 2026 TÍTULOS PÚBLICOS FUNDO DE INVESTIMENTO FINANCEIRO RF - RESP LIMITADA	IPCA + Taxa	▲ +0.43 %	▼ -1.88 %	▲ +1.35 %	10	2	0	0
Plano Previdenciário	LF BANCO BRADESCO 10/10/2025 - 11/10/2027 (IPCA + 8,69%)	IPCA + Taxa	▲ +0.88 %	▲ +0.80 %	▲ +0.96 %	4	0	0	0

* As estatísticas são baseadas na rentabilidade dos ativos no período de 01/02/2025 a 31/01/2026

1.2. Tabela de cotação e taxas

Fundo	Aplicação		Resgate		Taxas	
	Cotização	Liquidação	Cotização	Liquidação	Performance	Administração
02.224.354/0001-45 - SANTANDER INSTITUCIONAL PREMIUM RENDA FIXA REFERENCIADO DI - CIC FIF RESP LIMITADA	D+0	D+0	D+0	D+0	0,00%	0,20%
03.399.411/0001-90 - BRADESCO FUNDO DE INVESTIMENTO FINANCEIRO RENDA FIXA REFERENCIADA DI PREMIUM - RESP LIMITADA	D+0	D+0	D+0	D+0	0,00%	0,20%
05.900.798/0001-41 - CAIXA DIVIDENDOS FUNDO DE INVESTIMENTO FINANCEIRO EM AÇÕES - RESPONSABILIDADE LIMITADA	D+1	D+1	D+1	D+1	0,00%	1,50%
05.964.067/0001-60 - FINACAP MAURITSSTAD FIF - CLASSE DE INVESTIMENTO EM AÇÕES - RESPONSABILIDADE LIMITADA	D+1	D+1	D+1	D+1	0,00%	0,00%
06.124.241/0001-29 - BNB PLUS CIC DE CLASSE DE INVESTIMENTO RENDA FIXA LONGO PRAZO - RESPONSABILIDADE LIMITADA	D+0	D+0	D+0	D+0	0,00%	0,50%
11.328.882/0001-35 - BB PREVIDENCIÁRIO RENDA FIXA IRF-M1 TÍTULOS PÚBLICOS FIC FIF RESPONSABILIDADE LIMITADA	D+0	D+0	D+0	D+0	0,00%	0,10%
13.077.415/0001-05 - BB PREVIDENCIÁRIO FLUXO RENDA FIXA SIMPLES FUNDO DE INVESTIMENTO EM COTAS DE FIF RESP LIMITADA	D+0	D+0	D+0	D+0	0,00%	1,00%
13.077.418/0001-49 - BB PREVIDENCIÁRIO RENDA FIXA REFERENCIADO DI LONGO PRAZO PERFIL FIC FIF RESPONSABILIDADE LIMITADA	D+0	D+0	D+0	D+0	0,00%	0,20%
13.397.466/0001-14 - BRADESCO PODER PÚBLICO FI FINANCEIRO - CIC RF CP - RESP LIMITADA	D+0	D+0	D+0	D+0	0,00%	1,50%
14.213.331/0001-14 - BB AÇÕES DIVIDENDOS MIDCAPS FUNDO DE INVESTIMENTO EM COTAS DE FIF RESPONSABILIDADE LIMITADA	D+0	D+0	D+0	D+0	0,00%	1,00%
14.239.659/0001-00 - CAIXA CAPITAL PROTEGIDO IBOVESPA CÍCLICO I FIC DE CLASSE DE FIF MULTIMERCADO - RESP LIMITADA	D+0	D+0	D+0	D+0	0,00%	1,60%
14.508.643/0001-55 - CAIXA BRASIL DISPONIBILIDADES FIC DE CLASSE DE FIF RENDA FIXA SIMPLES - RESPONSABILIDADE LIMITADA	D+0	D+0	D+0	D+0	0,00%	0,80%
23.215.008/0001-70 - CAIXA BRASIL MATRIZ FUNDO DE INVESTIMENTO FINANCEIRO RENDA FIXA - RESPONSABILIDADE LIMITADA	D+0	D+0	D+0	D+0	0,00%	0,20%
23.215.097/0001-55 - CAIXA BRASIL GESTÃO ESTRATÉGICA FIC DE CLASSE DE FIF RENDA FIXA - RESPONSABILIDADE LIMITADA	D+0	D+0	D+0	D+0	0,00%	0,40%
30.036.235/0001-02 - CAIXA INDEXA BOLSA AMERICANA FUNDO DE INVESTIMENTO FINANCEIRO MULTIMERCADO LP - RESP LIMITADA	D+0	D+0	D+0	D+0	0,00%	0,80%
30.568.193/0001-42 - BNB SOBERANO CLASSE DE INVESTIMENTO RENDA FIXA - RESP LIMITADA	D+0	D+0	D+0	D+0	0,00%	0,20%
36.443.522/0001-05 - INTER CORPORATE FUNDO DE INVESTIMENTO FINANCEIRO RENDA FIXA CRÉDITO PRIVADO RESP LIMITADA	D+0	D+0	D+0	D+0	0,00%	0,25%
42.691.990/0001-00 - INTER DIVIDENDOS FUNDO DE INVESTIMENTO FINANCEIRO EM AÇÕES RESPONSABILIDADE LIMITADA	D+1	D+1	D+1	D+1	20,00%	1,00%
44.683.343/0001-73 - CAIXA CAPITAL PROTEGIDO BOLSA DE VALORES IV FIC DE CLASSE DE FIF MULTIMERCADO - RESP LIMITADA	D+0	D+0	D+0	D+0	0,00%	0,90%
45.443.514/0001-50 - CAIXA BRASIL 2027 TÍTULOS PÚBLICOS FUNDO DE INVESTIMENTO FINANCEIRO RENDA FIXA - RESP LIMITADA	D+0	D+0	D+0	D+0	0,00%	0,20%

Fundo	Aplicação		Resgate		Taxas	
	Cotização	Liquidação	Cotização	Liquidação	Performance	Administração
45.443.651/0001-94 - CAIXA CAPITAL PROTEGIDO CICLICO II FIC DE CLASSE DE FIF MULTIMERCADO LONGO PRAZO - RESP LIMITADA	D+0	D+0	D+0	D+0	0,00%	0,90%
46.134.096/0001-81 - BB PREVIDENCIÁRIO RENDA FIXA TÍTULOS PÚBLICOS VÉRTICE 2027 FUNDO DE INVESTIMENTO FINANCEIRO RESP LIM	D+0	D+0	D+0	D+0	0,00%	0,20%
49.963.751/0001-00 - BB PREVIDENCIÁRIO RENDA FIXA TÍTULOS PÚBLICOS VÉRTICE 2028 FUNDO DE INVESTIMENTO FINANCEIRO RESP LIM	D+0	D+0	D+0	D+0	0,00%	0,15%
56.134.800/0001-50 - CAIXA BRASIL ESPECIAL 2026 TÍTULOS PÚBLICOS FUNDO DE INVESTIMENTO FINANCEIRO RF - RESP LIMITADA	D+0	D+0	D+0	D+0	0,00%	0,06%

1.3. Composição por segmento

Segmento	Saldo	%	VaR 12 meses
Renda Fixa	144.205.516,40	86,41%	0,2159%
Renda Variável	11.073.716,17	6,64%	0,4432%
Investimentos no Exterior	0,00	0,00%	0,0000%
Investimentos Estruturados	11.498.559,44	6,89%	0,3410%
Fundos Imobiliários	0,00	0,00%	0,0000%
Empréstimos Consignados	0,00	0,00%	0,0000%
Disponibilidade financeira	105.362,28	0,06%	0,0000%
Total geral	166.883.154,29	100,00%	0,1429%

1.4. Composição por índice financeiro

Índice	Valor do saldo	%
CDI	96.316.085,37	57,71%
IBOVESPA	10.601.472,76	6,35%
IBOVESPA-M	678.848,85	0,41%
IRF-M1	0,05	0,00%
INDICE EXTERIOR	2.502.529,02	1,50%
IPCA + Taxa	35.823.825,32	21,47%
SELIC	12.065.605,66	7,23%
TAXA PRÉ FIXADA	0,00	0,00%
SCC	105.362,28	0,06%
IDIV	8.789.424,98	5,27%
Total geral	166.883.154,29	100,00%

1.5. Prazos de liquidação

Prazo	Renda Fixa	Renda Variável	Investimentos no Exterior	Investimentos Estruturados	Fundos Imobiliários	Empréstimos Consignados	Disponibilidade financeira	Total
Curto prazo	143.134.942,93	11.073.716,17	0	11.498.559,44	0	0	105.362,28	165.812.580,82
Médio prazo	1.070.573,47	0	0	0	0	0	0	1.070.573,47
Longo prazo	0	0	0	0	0	0	0	0,00
Total geral	144.205.516,40	11.073.716,17	0,00	11.498.559,44	0,00	0,00	105.362,28	166.883.154,29

* Curto prazo: até 60 dias; Médio prazo: entre 60 e 365 dias; Longo prazo: acima de 365 dias;

1.6. Composição da carteira por regras

1.6.1. Resolução CMN N° 4.963, de 25 de novembro de 2021 - Política de Investimentos 2024

Artigo da resolução	Valor do saldo	%	VaR 12 meses
Artigo 7, Inciso I, Alínea b	54.012.508,98	32,37%	0,2046%
Artigo 7, Inciso III, Alínea a	77.802.227,94	46,62%	0,0112%
Artigo 7, Inciso IV	11.521.200,80	6,90%	0,0000%
Artigo 7, Inciso V, Alínea b	869.578,68	0,52%	0,0001%
Artigo 8, Inciso I	11.073.716,17	6,64%	0,4432%
Artigo 10, Inciso I	11.498.559,44	6,89%	0,3410%
Artigo 26	105.362,28	0,06%	0,0000%
Total geral	166.883.154,29	100,00%	0,1429%

1.7. Composição dos ativos por regras

Ativo	Regra	Saldo
SANTA. INSTI. PREMI. RENDA FIXA REFER. DI - CIC FIF RESP LIMIT.	7 I b .Fundo/Classe de Investimento - 100% Títulos Públicos SELIC (100.00%)	12.978.595,17
BRADÉ. FUNDO DE INVES. FINAN. RENDA FIXA REFER. DI PREMI. - RESP LIMIT.	7 III a .Fundo/Classe de Investimento em Renda Fixa - Geral (100.00%)	14.283.468,27
CAIXA DIVID. FUNDO DE INVES. FINAN. EM ACOES - RESPO. LIMIT.	8 I Fundo/Classe de Investimento em Ações (100.00%)	8.789.424,98
FINAC. MAURI. FIF - CLASS. DE INVES. EM ACOES - RESPO. LIMIT.	8 I Fundo/Classe de Investimento em Ações (100.00%)	693.067,80
BNB PLUS CIC DE CLASS. DE INVES. RENDA FIXA LONGO PRAZO - RESPO. LIMIT.	7 III a .Fundo/Classe de Investimento em Renda Fixa - Geral (100.00%)	5.811.350,00
BB PREVI. RENDA FIXA IRF-M. TITUL. PUBLI. FIC FIF RESPO. LIMIT.	7 I b .Fundo/Classe de Investimento - 100% Títulos Públicos SELIC (100.00%)	0,05
BB PREVI. FLUXO RENDA FIXA SIMPL. FUNDO DE INVES. EM COTAS DE FIF RESP LIMIT.	7 III a .Fundo/Classe de Investimento em Renda Fixa - Geral (100.00%)	12.065.605,66
BB PREVI. RENDA FIXA REFER. DI LONGO PRAZO PERFI. FIC FIF RESPO. LIMIT.	7 III a .Fundo/Classe de Investimento em Renda Fixa - Geral (100.00%)	10.629.905,86
BRADÉ. PODER PUBLI. FI FINAN. - CIC RF CP - RESP LIMIT.	7 III a .Fundo/Classe de Investimento em Renda Fixa - Geral (100.00%)	3.257,48
BB ACOES DIVID. MIDCA. FUNDO DE INVES. EM COTAS DE FIF RESPO. LIMIT.	8 I Fundo/Classe de Investimento em Ações (100.00%)	912.374,54
CAIXA CAPIT. PROTE. IBOVE. CICLI. I FIC DE CLASS. DE FIF MULTI. - RESP LIMIT.	10 I Fundo/Classe de Investimento Multimercado FIM (100.00%)	3.662.725,48
CAIXA BRASI. DISPO. FIC DE CLASS. DE FIF RENDA FIXA SIMPL. - RESPO. LIMIT.	7 III a .Fundo/Classe de Investimento em Renda Fixa - Geral (100.00%)	17.593.643,76
CAIXA BRASI. MATRI. FUNDO DE INVES. FINAN. RENDA FIXA - RESPO. LIMIT.	7 III a .Fundo/Classe de Investimento em Renda Fixa - Geral (100.00%)	17.414.996,91
CAIXA BRASI. GESTA. ESTRA. FIC DE CLASS. DE FIF RENDA FIXA - RESPO. LIMIT.	7 I b .Fundo/Classe de Investimento - 100% Títulos Públicos SELIC (100.00%)	13.244.137,17
CAIXA INDEX. BOLSA AMERI. FUNDO DE INVES. FINAN. MULTI. LP - RESP LIMIT.	10 I Fundo/Classe de Investimento Multimercado FIM (100.00%)	2.502.529,02
BNB SOBER. CLASS. DE INVES. RENDA FIXA - RESP LIMIT.	7 I b .Fundo/Classe de Investimento - 100% Títulos Públicos SELIC (100.00%)	16.731.289,24
INTER CORPO. FUNDO DE INVES. FINAN. RENDA FIXA CREDI. PRIVA. RESP LIMIT.	7 V b .Fundo/Classe de Investimento em Renda Fixa - Crédito Privado (100.00%)	869.578,68
INTER DIVID. FUNDO DE INVES. FINAN. EM ACOES RESPO. LIMIT.	8 I Fundo/Classe de Investimento em Ações (100.00%)	678.848,85
CAIXA CAPIT. PROTE. BOLSA DE VALOR. IV FIC DE CLASS. DE FIF MULTI. - RESP LIMIT.	10 I Fundo/Classe de Investimento Multimercado FIM (100.00%)	3.754.459,14
CAIXA BRASI. 2027 TITUL. PUBLI. FUNDO DE INVES. FINAN. RENDA FIXA - RESP LIMIT.	7 I b .Fundo/Classe de Investimento - 100% Títulos Públicos SELIC (100.00%)	1.133.899,49
CAIXA CAPIT. PROTE. CICLI. II FIC DE CLASS. DE FIF MULTI. LONGO PRAZO - RESP LIMIT.	10 I Fundo/Classe de Investimento Multimercado FIM (100.00%)	1.578.845,80
BB PREVI. RENDA FIXA TITUL. PUBLI. VERTI. 2027 FUNDO DE INVES. FINAN. RESP LIM	7 I b .Fundo/Classe de Investimento - 100% Títulos Públicos SELIC (100.00%)	706.884,75
BB PREVI. RENDA FIXA TITUL. PUBLI. VERTI. 2028 FUNDO DE INVES. FINAN. RESP LIM	7 I b .Fundo/Classe de Investimento - 100% Títulos Públicos SELIC (100.00%)	363.688,72
LF BANCO BRADESCO 21/11/2023-21/11/2028 (IPCA + 5,91%)	7 IV Ativos de Renda Fixa Emitidos por Instituições Financeiras (100.00%)	3.754.596,95
LF BANCO BRADESCO 24/08/2022-26/08/2024 (PRE 12,47%)	7 IV Ativos de Renda Fixa Emitidos por Instituições Financeiras (100.00%)	0,00
LF BANCO BRADESCO 23/09/2022-23/09/2024 (PRE 12,11%)	7 IV Ativos de Renda Fixa Emitidos por Instituições Financeiras (100.00%)	0,00
LF BANCO BRADESCO 06/09/2022-06/09/2024 (IPCA + 6,62%)	7 IV Ativos de Renda Fixa Emitidos por Instituições Financeiras (100.00%)	0,00
LF BANCO BRADESCO 21/09/2022-23/09/2024(PRE 12,60%) - 0042197086	7 IV Ativos de Renda Fixa Emitidos por Instituições Financeiras (100.00%)	0,00
Bradesco: Agência 5874 Conta: 8758-0	26 Do Segmento de Disponibilidade Financeira (100.00%)	1,00
CEF: Agência 1069 Conta: 575269215-2	26 Do Segmento de Disponibilidade Financeira (100.00%)	1.752,23
BB: Agência 1042 Conta 53745-4	26 Do Segmento de Disponibilidade Financeira (100.00%)	0,00
CAIXA BRASI. ESPEC. 2026 TITUL. PUBLI. FUNDO DE INVES. FINAN. RF - RESP LIMIT.	7 I b .Fundo/Classe de Investimento - 100% Títulos Públicos SELIC (100.00%)	8.854.014,39
CEF: Agência 1069 Conta: 575269214-4	26 Do Segmento de Disponibilidade Financeira (100.00%)	103.609,05
CEF: Agência 1069 Conta: 575269219-5	26 Do Segmento de Disponibilidade Financeira (100.00%)	0,00



Ativo	Regra	Saldo
LF BANCO BRADESCO 10/10/2025-11/10/2027 (IPCA + 8,69%)	7 IV Ativos de Renda Fixa Emitidos por Instituições Financeiras (100.00%)	7.766.603,85
Total geral		166.883.154,29

1.8. Volatilidade da carteira

Volatilidade	Valor do saldo	%
Muito baixo	74.630.800,54	44,72%
Baixo	45.377.453,62	27,19%
Médio	24.302.624,52	14,56%
Alto	21.659.901,07	12,98%
Muito alto	912.374,54	0,55%
Total geral	166.883.154,29	100,00%

Tipos de risco: 1 - Muito baixo 2 - Baixo 3 - Médio 4 - Alto 5 - Muito alto

2. Carteira

2.1. Posição dos ativos (dados quantitativos)

Gestor	Carteira(s)	CNPJ	Ativo	Índice financeiro	Valor do saldo	% PL RPPS	% PL Ativo	Rentabilidade mensal acum.	Rentabilidade anual	VaR 12 meses	Volatilidade 12 meses
Fundos de investimento											
BANCO SANTANDER (BRASIL) SA	Plano Previdenciário	02.224.354/0001-45	SANTANDER INSTITUCIONAL PREMIUM RENDA FIXA REFERENCIADO DI - CIC FIF RESP LIMITADA	CDI	12.978.595,17	7,78%	0,28%	▲ +1,17 %	▲ +1,17 %	0,02%	0,04%
BRADESCO - BANCO	Plano Previdenciário	03.399.411/0001-90	BRADESCO FUNDO DE INVESTIMENTO FINANCEIRO RENDA FIXA REFERENCIADA DI PREMIUM - RESP LIMITADA	CDI	14.283.468,27	8,56%	0,05%	▲ +1,18 %	▲ +1,18 %	0,02%	0,04%
CAIXA ASSET	Plano Previdenciário	05.900.798/0001-41	CAIXA DIVIDENDOS FUNDO DE INVESTIMENTO FINANCEIRO EM AÇÕES - RESPONSABILIDADE LIMITADA	IDIV	8.789.424,98	5,27%	2,45%	▲ +9,94 %	▲ +9,94 %	6,47%	13,62%
FINACAP INVESTIMENTOS LTDA	Plano Previdenciário	05.964.067/0001-60	FINACAP MAURITSSTAD FIF - CLASSE DE INVESTIMENTO EM AÇÕES - RESPONSABILIDADE LIMITADA	IBOVESPA	693.067,80	0,42%	0,11%	▲ +10,51 %	▲ +10,51 %	7,58%	15,97%
BNB	Plano Previdenciário	06.124.241/0001-29	BNB PLUS CIC DE CLASSE DE INVESTIMENTO RENDA FIXA LONGO PRAZO - RESPONSABILIDADE LIMITADA	CDI	5.811.350,00	3,48%	0,41%	▲ +1,15 %	▲ +1,15 %	0,03%	0,05%
BB ASSET MANAGEMENT	Plano Previdenciário	11.328.882/0001-35	BB PREVIDENCIÁRIO RENDA FIXA IRF - M1 TÍTULOS PÚBLICOS FIC FIF RESPONSABILIDADE LIMITADA	IRF-M1	0,05	0,00%	0,00%	▲ +1,18 %	▲ +1,18 %	0,14%	0,30%
BB ASSET MANAGEMENT	Plano Previdenciário	13.077.415/0001-05	BB PREVIDENCIÁRIO FLUXO RENDA FIXA SIMPLES FUNDO DE INVESTIMENTO EM COTAS DE FIF RESP LIMITADA	SELIC	12.065.605,66	7,23%	0,21%	▲ +1,09 %	▲ +1,09 %	0,02%	0,05%
BB ASSET MANAGEMENT	Plano Previdenciário	13.077.418/0001-49	BB PREVIDENCIÁRIO RENDA FIXA REFERENCIADO DI LONGO PRAZO PERFIL FIC FIF RESPONSABILIDADE LIMITADA	CDI	10.629.905,86	6,37%	0,04%	▲ +1,20 %	▲ +1,20 %	0,12%	0,25%
BRADESCO - BANCO	Plano Previdenciário	13.397.466/0001-14	BRADESCO PODER PÚBLICO FI FINANCEIRO - CIC RF CP - RESP LIMITADA	CDI	3.257,48	0,00%	0,00%	▲ +0,97 %	▲ +0,97 %	0,02%	0,04%
BB ASSET MANAGEMENT	Plano Previdenciário	14.213.331/0001-14	BB AÇÕES DIVIDENDOS MIDCAPS FUNDO DE INVESTIMENTO EM COTAS DE FIF RESPONSABILIDADE LIMITADA	IBOVESPA	912.374,54	0,55%	0,11%	▲ +10,71 %	▲ +10,71 %	8,53%	17,96%
CAIXA ASSET	Plano Previdenciário	14.239.659/0001-00	CAIXA CAPITAL PROTEGIDO IBOVESPA CÍCLICO I FIC DE CLASSE DE FIF MULTIMERCADO - RESP LIMITADA	IBOVESPA	3.662.725,48	2,19%	2,40%	▲ +0,36 %	▲ +0,36 %	4,19%	8,83%

Gestor	Carteira(s)	CNPJ	Ativo	Índice financeiro	Valor do saldo	% PL RPPS	% PL Ativo	Rentabilidade mensal acum.	Rentabilidade anual	VaR 12 meses	Volatilidade 12 meses
CAIXA ASSET	Plano Previdenciário	14.508.643/0001-55	CAIXA BRASIL DISPONIBILIDADES FIC DE CLASSE DE FIF RENDA FIXA SIMPLES - RESPONSABILIDADE LIMITADA	CDI	17.593.643,76	10,54%	1,19%	▲ +1,09 %	▲ +1,09 %	0,02%	0,04%
CAIXA ASSET	Plano Previdenciário	23.215.008/0001-70	CAIXA BRASIL MATRIZ FUNDO DE INVESTIMENTO FINANCEIRO RENDA FIXA - RESPONSABILIDADE LIMITADA	CDI	17.414.996,91	10,44%	0,19%	▲ +1,20 %	▲ +1,20 %	0,03%	0,07%
CAIXA ASSET	Plano Previdenciário	23.215.097/0001-55	CAIXA BRASIL GESTÃO ESTRATÉGICA FIC DE CLASSE DE FIF RENDA FIXA - RESPONSABILIDADE LIMITADA	IPCA + Taxa	13.244.137,17	7,94%	0,37%	▲ +1,97 %	▲ +1,97 %	0,92%	1,93%
CAIXA ASSET	Plano Previdenciário	30.036.235/0001-02	CAIXA INDEXA BOLSA AMERICANA FUNDO DE INVESTIMENTO FINANCEIRO MULTIMERCADO LP - RESP LIMITADA	INDICE EXTERIOR	2.502.529,02	1,50%	0,11%	▲ +1,32 %	▲ +1,32 %	8,54%	17,98%
BNB	Plano Previdenciário	30.568.193/0001-42	BNB SOBERANO CLASSE DE INVESTIMENTO RENDA FIXA - RESP LIMITADA	CDI	16.731.289,24	10,03%	0,25%	▲ +1,16 %	▲ +1,16 %	0,02%	0,05%
INTER ASSET GESTÃO DE RECURSOS LTDA.	Plano Previdenciário	36.443.522/0001-05	INTER CORPORATE FUNDO DE INVESTIMENTO FINANCEIRO RENDA FIXA CRÉDITO PRIVADO RESP LIMITADA	CDI	869.578,68	0,52%	0,05%	▲ +1,18 %	▲ +1,18 %	0,02%	0,04%
INTER ASSET GESTÃO DE RECURSOS LTDA.	Plano Previdenciário	42.691.990/0001-00	INTER DIVIDENDOS FUNDO DE INVESTIMENTO FINANCEIRO EM AÇÕES RESPONSABILIDADE LIMITADA	IBOVESPA-M	678.848,85	0,41%	0,81%	▲ +12,19 %	▲ +12,19 %	6,01%	12,67%
CAIXA ASSET	Plano Previdenciário	44.683.343/0001-73	CAIXA CAPITAL PROTEGIDO BOLSA DE VALORES IV FIC DE CLASSE DE FIF MULTIMERCADO - RESP LIMITADA	IBOVESPA	3.754.459,14	2,25%	2,90%	▲ +0,61 %	▲ +0,61 %	4,32%	9,10%
CAIXA ASSET	Plano Previdenciário	45.443.514/0001-50	CAIXA BRASIL 2027 TÍTULOS PÚBLICOS FUNDO DE INVESTIMENTO FINANCEIRO RENDA FIXA - RESP LIMITADA	IPCA + Taxa	1.133.899,49	0,68%	0,23%	▲ +1,06 %	▲ +1,06 %	2,07%	4,37%
CAIXA ASSET	Plano Previdenciário	45.443.651/0001-94	CAIXA CAPITAL PROTEGIDO CICLICO II FIC DE CLASSE DE FIF MULTIMERCADO LONGO PRAZO - RESP LIMITADA	IBOVESPA	1.578.845,80	0,95%	0,85%	▼ -0,48 %	▼ -0,48 %	2,51%	5,29%
BB ASSET MANAGEMENT	Plano Previdenciário	46.134.096/0001-81	BB PREVIDENCIÁRIO RENDA FIXA TÍTULOS PÚBLICOS VÉRTICE 2027 FUNDO DE INVESTIMENTO FINANCEIRO RESP LIM	IPCA + Taxa	706.884,75	0,42%	0,05%	▲ +1,06 %	▲ +1,06 %	0,78%	1,64%
BB ASSET MANAGEMENT	Plano Previdenciário	49.963.751/0001-00	BB PREVIDENCIÁRIO RENDA FIXA TÍTULOS PÚBLICOS VÉRTICE 2028 FUNDO DE INVESTIMENTO FINANCEIRO RESP LIM	IPCA + Taxa	363.688,72	0,22%	0,04%	▲ +1,27 %	▲ +1,27 %	1,27%	2,68%
CAIXA ASSET	Plano Previdenciário	56.134.800/0001-50	CAIXA BRASIL ESPECIAL 2026 TÍTULOS PÚBLICOS FUNDO DE INVESTIMENTO FINANCEIRO RF - RESP LIMITADA	IPCA + Taxa	8.854.014,39	5,31%	0,26%	▲ +1,16 %	▲ +1,16 %	2,03%	4,27%
Título privado											
BRANCO - BANCO	Plano Previdenciário	60.746.948/0001-12	LF BANCO BRANCO 21/11/2023 - 21/11/2028 (IPCA + 5,91%)	IPCA + Taxa + 5,91%	3.754.596,95	2,25%	100,00%	▲ +0,81 %	▲ +0,81 %	-	-

Gestor	Carteira(s)	CNPJ	Ativo	Índice financeiro	Valor do saldo	% PL RPPS	% PL Ativo	Rentabilidade mensal acum.	Rentabilidade anual	VaR 12 meses	Volatilidade 12 meses
BRDESCO - BANCO	Plano Previdenciário	60.746.948/0001-12	LF BANCO BRADESCO 24/08/2022 - 26/08/2024 (PRE 12,47%)	TAXA PRÉ FIXADA + 12,47%	0,00	0,00%	0,00%	-	-	-	-
BRDESCO - BANCO	Plano Previdenciário	60.746.948/0001-12	LF BANCO BRADESCO 23/09/2022 - 23/09/2024 (PRE 12,11%)	TAXA PRÉ FIXADA + 12,11%	0,00	0,00%	0,00%	-	-	-	-
BRDESCO - BANCO	Plano Previdenciário	60.746.948/0001-12	LF BANCO BRADESCO 06/09/2022 - 06/09/2024 (IPCA + 6,62%)	IPCA + Taxa + 6,52%	0,00	0,00%	0,00%	-	-	-	-
BRDESCO - BANCO	Plano Previdenciário	60.746.948/0001-12	LF BANCO BRADESCO 21/09/2022 - 23/09/2024(PRE 12,60%) - 0042197086	TAXA PRÉ FIXADA + 12,60%	0,00	0,00%	0,00%	-	-	-	-
BRDESCO - BANCO	Plano Previdenciário	60.746.948/0001-12	LF BANCO BRADESCO 10/10/2025 - 11/10/2027 (IPCA + 8,69%)	IPCA + Taxa + 8,69%	7.766.603,85	4,65%	100,00%	▲ +0,96 %	▲ +0,96 %	-	-
Disponibilidade financeira											
BRDESCO - BANCO	Plano Previdenciário	60.746.948/0001-12	Bradesco: Agência 5874 Conta: 8758 - 0	SCC	1,00	-	-	-	-	-	-
CAIXA	Plano Previdenciário	00.360.305/0559-44	CEF: Agência 1069 Conta: 575269215 - 2	SCC	1.752,23	-	-	-	-	-	-
BANCO DO BRASIL	Plano Previdenciário	00.000.000/0001-91	BB: Agência 1042 Conta 53745 - 4	SCC	0,00	-	-	-	-	-	-
CAIXA	Plano Previdenciário	00.360.305/0559-44	CEF: Agência 1069 Conta: 575269214 - 4	SCC	103.609,05	-	-	-	-	-	-
CAIXA	Plano Previdenciário	00.360.305/0559-44	CEF: Agência 1069 Conta: 575269219 - 5	SCC	0,00	-	-	-	-	-	-
Total geral					166.883.154,29	99,94%					

2.2. Movimentação dos ativos

Ativo	Data do movimento	Saldo anterior	Entrada/Valor de aplicação	Saída/Valor de resgate	Saldo final	Retorno do mês	Retorno do ano	Rentab. do mês acum.	Rentab. do ano acum.	Rentab. últ. 12 meses	% da carteira	Risco
02.224.354/0001-45 - SANTA. INSTI. PREMI. RENDA FIXA REFER. DI - CIC FIF RESP LIMIT.	31/01/2026	12.828.209,06	0,00	0,00	12.978.595,17	150.386,11	150.386,11	▲ +1,17 %	▲ +1,17 %	▲ +14,59 %	7,78%	Muito baixo
03.399.411/0001-90 - BRADE. FUNDO DE INVEST. FINAN. RENDA FIXA REFER. DI PREMI. - RESP LIMIT.	31/01/2026	14.117.293,90	0,00	0,00	14.283.468,27	166.174,37	166.174,37	▲ +1,18 %	▲ +1,18 %	▲ +14,66 %	8,56%	Muito baixo
05.900.798/0001-41 - CAIXA DIVID. FUNDO DE INVEST. FINAN. EM ACOES - RESPO. LIMIT.	31/01/2026	7.994.765,80	0,00	0,00	8.789.424,98	794.659,18	794.659,18	▲ +9,94 %	▲ +9,94 %	▲ +35,67 %	5,27%	Alto
05.964.067/0001-60 - FINAC. MAURI. FIF - CLASS. DE INVEST. EM ACOES - RESPO. LIMIT.	31/01/2026	627.181,79	0,00	0,00	693.067,80	65.886,01	65.886,01	▲ +10,51 %	▲ +10,51 %	▲ +37,12 %	0,42%	Alto
06.124.241/0001-29 - BNB PLUS CIC DE CLASS. DE INVEST. RENDA FIXA LONGO PRAZO - RESP. LIMIT.	31/01/2026	5.745.309,21	0,00	0,00	5.811.350,00	66.040,79	66.040,79	▲ +1,15 %	▲ +1,15 %	▲ +14,19 %	3,48%	Baixo
11.328.882/0001-35 - BB PREVI. RENDA FIXA IRRF-M. TITUL. PUBLI. FIC FIF RESPO. LIMIT.	31/01/2026	0,05	0,00	0,00	0,05	0,00	0,00	▲ +1,18 %	▲ +1,18 %	▲ +14,37 %	0,00%	Baixo
13.077.415/0001-05 - BB PREVI. FLUXO RENDA FIXA SIMPL. FUNDO DE INVEST. EM COTAS DE FIF RESP LIMIT.	31/01/2026	12.379.340,78	1.032.919,91	1.480.031,86	12.065.605,66	133.376,83	133.376,83	▲ +1,09 %	▲ +1,09 %	▲ +13,41 %	7,23%	Muito baixo
13.077.418/0001-49 - BB PREVI. RENDA FIXA REFER. DI LONGO PRAZO PERFI. FIC FIF RESPO. LIMIT.	31/01/2026	10.504.117,15	0,00	0,00	10.629.905,86	125.788,71	125.788,71	▲ +1,20 %	▲ +1,20 %	▲ +14,66 %	6,37%	Baixo
13.397.466/0001-14 - BRADE. PODER PUBLI. FIF FINAN. - CIC RFP - RESP LIMIT.	31/01/2026	3.226,06	0,00	0,00	3.257,48	31,42	31,42	▲ +0,97 %	▲ +0,97 %	▲ +12,10 %	0,00%	Muito baixo
14.213.331/0001-14 - BB ACOES DIVID. MIDCA. FUNDO DE INVEST. EM COTAS DE FIF RESPO. LIMIT.	31/01/2026	824.106,96	0,00	0,00	912.374,54	88.267,58	88.267,58	▲ +10,71 %	▲ +10,71 %	▲ +30,09 %	0,55%	Muito alto
14.239.659/0001-00 - CAIXA CAPIT. PROTE. IBOVE. CICLI. FIC DE CLASS. DE FIF MULTI. - RESP LIMIT.	31/01/2026	3.649.705,64	0,00	0,00	3.662.725,48	13.019,84	13.019,84	▲ +0,36 %	▲ +0,36 %	▲ +13,58 %	2,19%	Alto
14.508.643/0001-55 - CAIXA BRASI. DISPO. FIC DE CLASS. DE FIF RENDA FIXA SIMPL. - RESPO. LIMIT.	31/01/2026	17.404.619,32	0,00	0,00	17.593.643,76	189.024,44	189.024,44	▲ +1,09 %	▲ +1,09 %	▲ +13,35 %	10,54%	Muito baixo
23.215.008/0001-70 - CAIXA BRASI. MATRI. FUNDO DE INVEST. FINAN. RENDA FIXA - RESPO. LIMIT.	31/01/2026	17.208.472,10	0,00	0,00	17.414.996,91	206.524,81	206.524,81	▲ +1,20 %	▲ +1,20 %	▲ +14,63 %	10,44%	Baixo
23.215.097/0001-55 - CAIXA BRASI. GESTA. ESTR. FIC DE CLASS. DE FIF RENDA FIXA - RESP. LIMIT.	31/01/2026	12.987.858,41	0,00	0,00	13.244.137,17	256.278,76	256.278,76	▲ +1,97 %	▲ +1,97 %	▲ +14,51 %	7,94%	Médio

Ativo	Data do movimento	Saldo anterior	Entrada/Valor de aplicação	Saída/Valor de resgate	Saldo final	Retorno do mês	Retorno do ano	Rentab. do mês acum.	Rentab. do ano acum.	Rentab. últ. 12 meses	% da carteira	Risco
30.036.235/0001-02 - CAIXA INDEX. BOLSA AMERI. FUNDO DE INVES. FINAN. MULTI. LP - RESP LIMIT.	31/01/2026	2.469.951,76	0,00	0,00	2.502.529,02	32.577,26	32.577,26	▲ +1,32 %	▲ +1,32 %	▲ +23,77 %	1,50%	Alto
30.568.193/0001-42 - BNB SOBER. CLASS. DE INVES. RENDA FIXA - RESP LIMIT.	31/01/2026	16.538.904,16	0,00	0,00	16.731.289,24	192.385,08	192.385,08	▲ +1,16 %	▲ +1,16 %	▲ +14,42 %	10,03%	Muito baixo
36.443.522/0001-05 - INTER CORPO. FUNDO DE INVES. FINAN. RENDA FIXA CREDI. PRIVA. RESP LIMIT.	31/01/2026	859.475,37	0,00	0,00	869.578,68	10.103,31	10.103,31	▲ +1,18 %	▲ +1,18 %	▲ +14,69 %	0,52%	Muito baixo
42.691.990/0001-00 - INTER DIVID. FUNDO DE INVES. FINAN. EM ACOES RESPO. LIMIT.	31/01/2026	605.092,19	0,00	0,00	678.848,85	73.756,66	73.756,66	▲ +12,19 %	▲ +12,19 %	▲ +37,41 %	0,41%	Alto
44.683.343/0001-73 - CAIXA CAPIT. PROTE. BOLSA DE VALOR. IV FIC DE CLASS. DE FIF MULTI. - RESP LIMIT.	31/01/2026	3.731.584,25	0,00	0,00	3.754.459,14	22.874,89	22.874,89	▲ +0,61 %	▲ +0,61 %	▲ +24,33 %	2,25%	Alto
45.443.514/0001-50 - CAIXA BRASI. 2027 TITULO. PUBLI. FUNDO DE INVES. FINAN. RENDA FIXA - RESP LIMIT.	31/01/2026	1.122.050,11	0,00	0,00	1.133.899,49	11.849,38	11.849,38	▲ +1,06 %	▲ +1,06 %	▲ +4,23 %	0,68%	Médio
45.443.651/0001-94 - CAIXA CAPIT. PROTE. CICLI. II FIC DE CLASS. DE FIF MULTI. LONGO PRAZO - RESP LIMIT.	31/01/2026	1.586.485,64	0,00	0,00	1.578.845,80	-7.639,84	-7.639,84	▼ -0,48 %	▼ -0,48 %	▲ +12,95 %	0,95%	Alto
46.134.096/0001-81 - BB PREVI. RENDA FIXA TITULO. PUBLI. VERTI. 2027 FUNDO DE INVES. FINAN. RESP LIM	31/01/2026	699.487,82	0,00	0,00	706.884,75	7.396,93	7.396,93	▲ +1,06 %	▲ +1,06 %	▲ +10,72 %	0,42%	Médio
49.963.751/0001-00 - BB PREVI. RENDA FIXA TITULO. PUBLI. VERTI. 2028 FUNDO DE INVES. FINAN. RESP LIM	31/01/2026	359.116,24	0,00	0,00	363.688,72	4.572,48	4.572,48	▲ +1,27 %	▲ +1,27 %	▲ +11,47 %	0,22%	Médio
60.746.948/0001-12 - LF BANCO BRADESCO 21/11/2023-21/11/2028 (IPCA + 5,91%)	31/01/2026	3.724.576,93	0,00	0,00	3.754.596,95	30.020,02	30.020,02	▲ +0,81 %	▲ +0,81 %	▲ +11,46 %	2,25%	Baixo
60.746.948/0001-12 - LF BANCO BRADESCO 24/08/2022-26/08/2024 (PRE 12,47%)	31/01/2026	0,00	0,00	0,00	0,00	0,00	0,00	-	-	-	0,00%	Baixo
60.746.948/0001-12 - LF BANCO BRADESCO 23/09/2022-23/09/2024 (PRE 12,11%)	31/01/2026	0,00	0,00	0,00	0,00	0,00	0,00	-	-	-	0,00%	Baixo
60.746.948/0001-12 - LF BANCO BRADESCO 06/09/2022-06/09/2024 (IPCA + 6,62%)	31/01/2026	0,00	0,00	0,00	0,00	0,00	0,00	-	-	-	0,00%	Baixo
60.746.948/0001-12 - LF BANCO BRADESCO 21/09/2022-23/09/2024(PRE 12,60%) - 0042197086	31/01/2026	0,00	0,00	0,00	0,00	0,00	0,00	-	-	-	0,00%	Baixo
60.746.948/0001-12 - Bradesco: Agência 5874 Conta: 8758-0	31/01/2026	3.211,97	0,00	0,00	1,00	0,00	0,00	-	-	0,00 %	0,00%	Muito baixo
00.360.305/0559-44 - CEF: Agência 1069 Conta: 575269215-2	31/01/2026	13.320,03	0,00	0,00	1.752,23	0,00	0,00	-	-	0,00 %	0,00%	Muito baixo
00.000.000/0001-91 - BB: Agência 1042 Conta 53745-4	31/01/2026	0,00	0,00	0,00	0,00	0,00	0,00	-	-	-	0,00%	Muito baixo

Ativo	Data do movimento	Saldo anterior	Entrada/Valor de aplicação	Saída/Valor de resgate	Saldo final	Retorno do mês	Retorno do ano	Rentab. do mês acum.	Rentab. do ano acum.	Rentab. últ. 12 meses	% da carteira	Risco
56.134.800/0001-50 - CAIXA BRASI. ESPEC. 2026 TITUL. PUBLI. FUNDO DE INVES. FINAN. RF - R ESP LIMIT.	31/01/2026	8.752.816,21	0,00	0,00	8.854.014,39	101.198,18	101.198,18	▲ +1,16 %	▲ +1,16 %	▲ +4,55 %	5,31%	Médio
00.360.305/0559-44 - CEF: Agência 1069 Conta: 575269214-4	31/01/2026	120.475,57	0,00	0,00	103.609,05	0,00	0,00	-	-	0,00 %	0,06%	Muito baixo
00.360.305/0559-44 - CEF: Agência 1069 Conta: 575269219-5	31/01/2026	0,00	0,00	0,00	0,00	0,00	0,00	-	-	-	0,00%	Muito baixo
60.746.948/0001-12 - LF BANCO BRADESCO 10/10/2025-11/10/2027 (IPCA + 8,69%)	31/01/2026	7.692.389,10	0,00	0,00	7.766.603,85	74.214,75	74.214,75	▲ +0,96 %	▲ +0,96 %	▲ +3,55 %	4,65%	Baixo
Total geral			1.032.919,91	1.480.031,86		2.808.767,95	2.808.767,95					

2.3. Rendimentos

Data do movimento	Saldo anterior	Aplicação/Entrada	Resgate/Saída	Retorno do mês	Saldo final	Rentabilidade do mês acum.
31/01/2026	164.553.143,58	1.032.919,91	1.480.031,86	2.808.767,95	166.883.154,29	▲ +1,76 %
Total geral		1.032.919,91	1.480.031,86	2.808.767,95		

2.4. Evolução mensal do patrimônio líquido

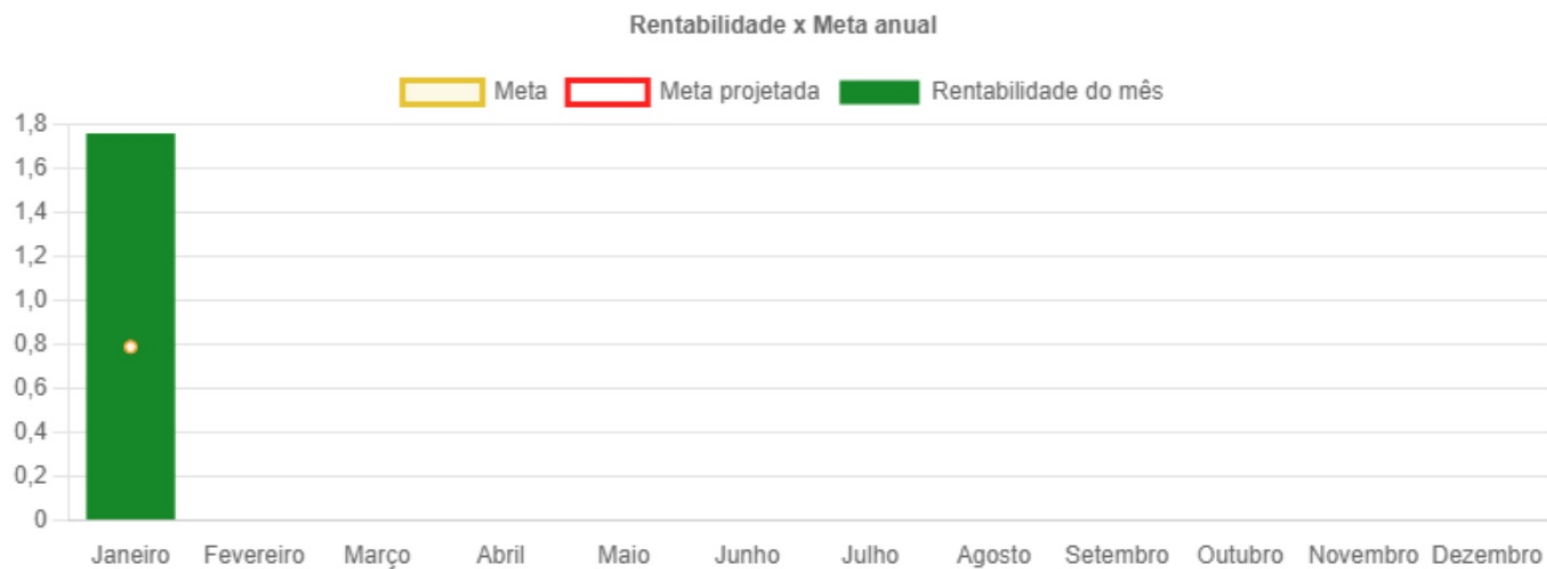


2.5. Rentabilidade x Meta mensal



* A projeção da meta é feita pela taxa de juros (5,52%) e pela inflação (IPCA) do ano. Vale ressaltar que a projeção da meta não é garantida e está sujeita a variações devido a fatores imprevistos.

2.6. Rentabilidade x Meta anual



* A projeção da meta é feita pela taxa de juros (5,52%) e pela inflação (IPCA) do ano. Vale ressaltar que a projeção da meta não é garantida e está sujeita a variações devido a fatores imprevistos.

Mês	Rentabilidade mensal	Taxa de juros	Índice financeiro	Meta mensal	Alcance para a meta mensal	Meta acumulada anual	Rentabilidade acumulada anual
Janeiro	▲ +1,76 %	0,46%	0,33%	0,79%	▲ 0,97%	0,79%	▲ +1,76 %

* A projeção da meta é feita pela taxa de juros (5,52%) e pela inflação (IPCA) do ano. Vale ressaltar que a projeção da meta não é garantida e está sujeita a variações devido a fatores imprevistos.

2.7. Risco ponderado











Data	Índice	Risco
31/01/2026	1,9744	Baixo

Tipos de risco: 1 - Muito baixo 2 - Baixo 3 - Médio 4 - Alto 5 - Muito alto









2.8. Distribuição

2.8.1. Distribuição por administradores

CNPJ	Nome	Saldo na carteira	% da carteira	Total ANBIMA sob administração	Valor do investimento em RPPS do administrador	Percentual proporcional do segmento de RPPS sobre o patrimônio do administrador	Máximo permitido no segmento de RPPS
Fundos de investimento							
62.318.407/0001-19	 S3 CACEIS BRASIL DISTRIBUIDORA DE TITULOS E VALORES MOBILIARIOS S.A	22.542.639,24	13,51%	441.407.710.292,84	5.553.893.444,55	1,26%	50,00%
30.822.936/0001-69	 BB GESTAO DE RECURSOS DTVM S.A	24.678.459,58	14,79%	1.774.385.597.000,00	95.358.796.000,00	5,37%	50,00%
00.066.670/0001-00	 BEM - DISTRIBUIDORA DE TITULOS E VALORES MOBILIARIOS LTDA.	693.067,80	0,42%	440.956.260.050,00	5.255.051.740,00	1,19%	50,00%
18.945.670/0001-46	 INTER DISTRIBUIDORA DE TÍTULOS E VALORES MOBILIÁRIOS	1.548.427,53	0,93%	0,00	0,00	0,00%	50,00%
03.502.968/0001-04	 SANTANDER DISTRIBUIDORA DE TÍTULOS E VALORES MOBILIÁRIOS S.A.	12.978.595,17	7,78%	-	-	-	50,00%
Total		62.441.189,32	37,42%				
Disponibilidade financeira							
60.746.948/0001-12	 BANCO BRADESCO S.A.	25.807.927,55	15,46%	810.180.587.420,00	17.953.972.250,00	2,22%	50,00%











CNPJ	Nome	Saldo na carteira	% da carteira	Total ANBIMA sob administração	Valor do investimento em RPPS do administrador	Percentual proporcional do segmento de RPPS sobre o patrimônio do administrador	Máximo permitido no segmento de RPPS
00.360.305/0001-04	 CAIXA ECONOMICA FEDERAL	78.634.037,42	47,12%	708.323.024.800,00	79.003.557.120,00	11,15%	50,00%
00.000.000/0001-91	 BANCO DO BRASIL S.A.	0,00	0,00%	1.610.706.398.477,80	90.489.156.000,00	5,62%	50,00%
Total		104.441.964,97	62,58%				
Total geral		166.883.154,29	100,00%				

2.8.2. Distribuição por gestores

CNPJ	Nome	Saldo na carteira	% da carteira	Total ANBIMA sob gestão	Saldo na carteira sobre o total sob gestão (%)	Máximo permitido na carteira
Fundos de investimento						
30.822.936/0001-69	 BB GESTAO DE RECURSOS DTVM S.A	24.678.459,58	14,79%	1.790.482.481.668,40	0,00%	5,00%
07.237.373/0001-20	 BANCO DO NORDESTE DO BRASIL SA	22.542.639,24	13,51%	21.305.954.061,73	0,11%	5,00%
10.231.177/0001-52	 SANTANDER BRASIL GESTÃO DE RECURSOS LTDA	12.978.595,17	7,78%	392.919.433.285,52	0,00%	5,00%
42.040.639/0001-40	 CAIXA DISTRIBUIDORA DE TÍTULOS E VALORES MOBILIÁRIOS S.A.	78.528.676,14	47,06%	569.594.790.768,60	0,01%	5,00%
01.294.929/0001-33	 FINACAP INVESTIMENTOS LTDA	693.067,80	0,42%	1.188.625.377,46	0,06%	5,00%
05.585.083/0001-41	 INTER ASSET GESTÃO DE RECURSOS LTDA.	1.548.427,53	0,93%	12.312.626.521,42	0,01%	5,00%
Total		140.969.865,46	84,47%			
Disponibilidade financeira						
60.746.948/0001-12	 BANCO BRADESCO S.A.	25.807.927,55	15,46%	905.694.266.301,72	0,00%	5,00%
00.360.305/0001-04	 CAIXA ECONOMICA FEDERAL	105.361,28	0,06%	31.865.317.458,44	0,00%	5,00%

CNPJ	Nome	Saldo na carteira	% da carteira	Total ANBIMA sob gestão	Saldo na carteira sobre o total sob gestão (%)	Máximo permitido na carteira
00.000.000/0001-91	 BANCO DO BRASIL S.A.	0,00	0,00%	1.610.066.821.663,80	0,00%	5,00%
Total		25.913.288,83	15,53%			
Total geral		166.883.154,29	100,00%			

2.9. Resumo por administrador / gestor

Administrador	Gestores	Valor	% Carteira
 62.318.407/0001-19 - S3 CACEIS BRASIL DISTRIBUIDORA DE TITULOS E VALORES MOBILIARIOS S.A	 07.237.373/0001-20 - BANCO DO NORDESTE DO BRASIL SA	22.542.639,24	13,51%
 30.822.936/0001-69 - BB GESTAO DE RECURSOS DTVM S.A	 30.822.936/0001-69 - BB GESTAO DE RECURSOS DTVM S.A	24.678.459,58	14,79%
 00.066.670/0001-00 - BEM - DISTRIBUIDORA DE TITULOS E VALORES MOBILIARIOS LTDA.	 01.294.929/0001-33 - FINACAP INVESTIMENTOS LTDA	693.067,80	0,42%
 18.945.670/0001-46 - INTER DISTRIBUIDORA DE TÍTULOS E VALORES MOBILIÁRIOS	 05.585.083/0001-41 - INTER ASSET GESTÃO DE RECURSOS LTDA.	1.548.427,53	0,93%
 60.746.948/0001-12 - BANCO BRADESCO S.A.	 60.746.948/0001-12 - BANCO BRADESCO S.A.	25.807.927,55	15,46%

Administrador	Gestores	Valor	% Carteira
 00.360.305/0001-04 - CAIXA ECONOMICA FEDERAL	 00.360.305/0001-04 - CAIXA ECONOMICA FEDERAL	105.361,28	0,06%
	 42.040.639/0001-40 - CAIXA DISTRIBUIDORA DE TÍTULOS E VALORES MOBILIÁRIOS S.A.	78.528.676,14	47,06%
 00.000.000/0001-91 - BANCO DO BRASIL S.A.	 00.000.000/0001-91 - BANCO DO BRASIL S.A.	0,00	0,00%
 03.502.968/0001-04 - SANTANDER DISTRIBUIDORA DE TÍTULOS E VALORES MOBILIÁRIOS S.A.	 10.231.177/0001-52 - SANTANDER BRASIL GESTÃO DE RECURSOS LTDA	12.978.595,17	7,78%
Total		166.883.154,29	100,00%






2.10. Política de investimentos e enquadramentos

2.10.1. Resolução CMN N° 4.963, de 25 de novembro de 2021 - Política de Investimentos 2024









Descrição	Artigo	Aplicado \$	Resolução CMN N° 4.963, de 25 de novembro de 2021	Política de Investimentos 2024			Resultado				
			Limite	Limite inferior	Estratégia alvo	Limite superior	Posição atual da carteira	Diferença do limite superior	Situação	Disponível para aplicar	
Renda Fixa											
Fundo/Classe de Investimento - 100% Títulos Públicos SELIC	Artigo 7, Inciso I, Alínea b	54.012.508,98	100,00%	20,00%	45,00%	100,00%	32,37%	67,63%	Enquadrado	-	
Fundo/Classe de Investimento em Renda Fixa - Geral	Artigo 7, Inciso III, Alínea a	77.802.227,94	60,00%	0,00%	10,00%	50,00%	46,62%	3,38%	Enquadrado	5.639.349,21	
Ativos de Renda Fixa Emitidos por Instituições Financeiras	Artigo 7, Inciso IV	11.521.200,80	20,00%	0,00%	10,00%	20,00%	6,90%	13,10%	Enquadrado	21.855.430,06	
Fundo/Classe de Investimento em Renda Fixa - Crédito Privado	Artigo 7, Inciso V, Alínea b	869.578,68	5,00%	0,00%	5,00%	5,00%	0,52%	4,48%	Enquadrado	7.474.579,03	
Total em renda fixa		144.205.516,40					86,41%				
Renda Variável											
Fundo/Classe de Investimento em Ações	Artigo 8, Inciso I	11.073.716,17	30,00%	0,00%	5,00%	20,00%	6,64%	13,36%	Enquadrado	22.302.914,69	
Total em renda variável		11.073.716,17					6,64%				
Investimentos Estruturados											
Fundo/Classe de Investimento Multimercado FIM	Artigo 10, Inciso I	11.498.559,44	10,00%	0,00%	8,00%	10,00%	6,89%	3,11%	Enquadrado	5.189.755,99	
Total em investimentos estruturados		11.498.559,44					6,89%				
Disponibilidade financeira											
Do Segmento de Disponibilidade Financeira	Artigo 26	105.362,28	0,00%				0,06%	-	Enquadrado	-	
Total em disponibilidade financeira		105.362,28					0,06%				
Total		166.883.154,29					100,00%				

2.11. Rating de gestores e administradores

2.11.1. Administradores

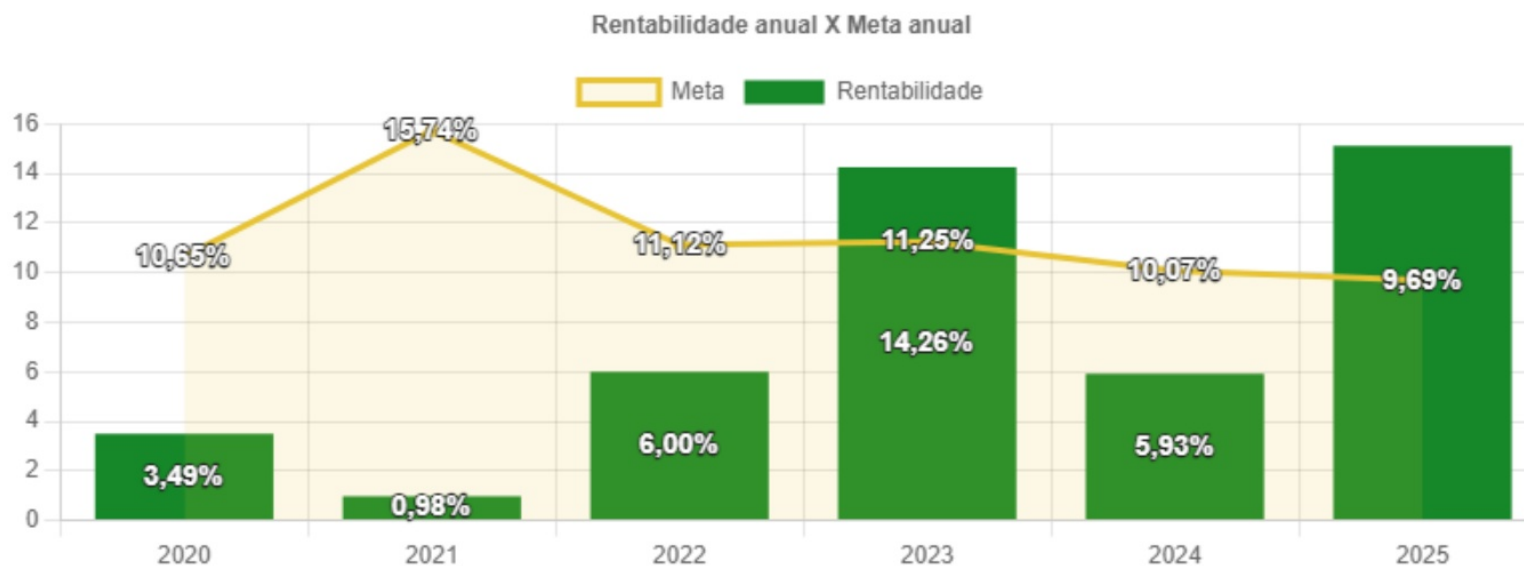
CNPJ	Nome	Descrição	Nota	Descrição	Data de aprovação	Data de vencimento	Valor do saldo
62.318.407/0001-19	 S3 CACEIS BRASIL DISTRIBUIDORA DE TITULOS E VALORES MOBILIARIOS S.A	Moody's	MQ1	Excelente	25/03/2025	25/03/2026	22.727.360,51
30.822.936/0001-69	 BB GESTAO DE RECURSOS DTVM S.A	Fitch	Exc.	Excelente	01/10/2025	01/10/2026	24.928.798,81
00.066.670/0001-00	 BEM - DISTRIBUIDORA DE TITULOS E VALORES MOBILIARIOS LTDA.	Fitch	Exc.	Excelente	31/10/2025	31/10/2026	737.435,82
18.945.670/0001-46	 INTER DISTRIBUIDORA DE TÍTULOS E VALORES MOBILIÁRIOS	Moody's	MQ1	Excelente	08/04/2025	08/04/2026	1.598.522,48
60.746.948/0001-12	 BANCO BRADESCO S.A.	Moody's	MQ1	Excelente	12/05/2025	12/05/2026	25.926.045,07
00.360.305/0001-04	 CAIXA ECONOMICA FEDERAL	Fitch	Exc.	Excelente	20/05/2025	20/05/2026	79.373.871,16
03.502.968/0001-04	 SANTANDER DISTRIBUIDORA DE TÍTULOS E VALORES MOBILIÁRIOS S.A.	Moody's	MQ1	Excelente	25/03/2025	25/03/2026	13.085.878,88

2.11.2. Gestores

CNPJ	Logo	Nome	Descrição	Nota	Descrição	Data de aprovação	Data de vencimento	Valor do saldo
30.822.936/0001-69		BB GESTAO DE RECURSOS DTVM S.A	Fitch	Exc.	Excelente	01/10/2025	01/10/2026	24.928.798,81
60.746.948/0001-12		BANCO BRADESCO S.A.	Moody's	MQ1	Excelente	12/05/2025	12/05/2026	25.926.045,07
00.360.305/0001-04		CAIXA ECONOMICA FEDERAL	Fitch	Exc.	Excelente	20/05/2025	20/05/2026	105.361,28
07.237.373/0001-20		BANCO DO NORDESTE DO BRASIL SA	-	-	-	-	-	22.727.360,51
10.231.177/0001-52		SANTANDER BRASIL GESTÃO DE RECURSOS LTDA	Moody's	MQ1	Excelente	25/09/2025	25/09/2026	13.085.878,88
42.040.639/0001-40		CAIXA DISTRIBUIDORA DE TÍTULOS E VALORES MOBILIÁRIOS S.A.	Moody's	MQ1	Excelente	14/04/2025	14/04/2026	79.268.509,88
01.294.929/0001-33		FINACAP INVESTIMENTOS LTDA	-	-	-	-	-	737.435,82
05.585.083/0001-41		INTER ASSET GESTÃO DE RECURSOS LTDA.	Moody's	MQ1	Excelente	08/04/2025	08/04/2026	1.598.522,48

3. Patrimônio, rentabilidade e metas por ano

3.1. Plano Previdenciário



Ano	Patrimônio	Meta	Rentabilidade	% Atingimento
2020	49.942.911,38	10,65%	▲ +3,49 %	-7,16%
2021	62.132.573,26	15,74%	▲ +0,98 %	-14,76%
2022	86.555.783,12	11,12%	▲ +6,00 %	-5,12%
2023	110.494.301,80	11,25%	▲ +14,26 %	3,01%
2024	127.432.392,79	10,07%	▲ +5,93 %	-4,14%
2025	164.553.143,58	9,69%	▲ +15,13 %	5,45%

Evolução do patrimônio



4. Credenciamento de ativos

Nome completo	Descrição	Data de solicitação	Data de aprovação	Data de vencimento
CAIXA CAPITAL PROTEGIDO BOLSA DE VALORES VI FIC DE CLASSE DE FIF MULTIMERCADO LP - RESP LIMITADA	Atualização do credenciamento	12/07/2024	12/07/2024	11/07/2026
CAIXA INSTITUCIONAL BDR NÍVEL I FUNDO DE INVESTIMENTO FINANCEIRO EM AÇÕES - RESP LIMITADA	Atualização do credenciamento	12/07/2024	12/07/2024	11/07/2026
BB AÇÕES DIVIDENDOS MIDCAPS FUNDO DE INVESTIMENTO EM COTAS DE FIF RESPONSABILIDADE LIMITADA	Atualização do credenciamento	12/07/2024	12/07/2024	11/07/2026
FINACAP MAURITSSTAD FIF - CLASSE DE INVESTIMENTO EM AÇÕES - RESPONSABILIDADE LIMITADA	Atualização do credenciamento	12/07/2024	12/07/2024	11/07/2026
CAIXA DIVIDENDOS FUNDO DE INVESTIMENTO FINANCEIRO EM AÇÕES - RESPONSABILIDADE LIMITADA	Atualização do credenciamento	12/07/2024	12/07/2024	11/07/2026
BRADESCO FIF - CLASSE DE INVESTIMENTO EM AÇÕES MID SMALL CAPS - RESPONSABILIDADE LIMITADA	Atualização do credenciamento	12/07/2024	12/07/2024	11/07/2026
INTER CORPORATE FUNDO DE INVESTIMENTO FINANCEIRO RENDA FIXA CRÉDITO PRIVADO RESP LIMITADA	Atualização do credenciamento	12/07/2024	12/07/2024	11/07/2026
CAIXA BRASIL MATRIZ FUNDO DE INVESTIMENTO FINANCEIRO RENDA FIXA - RESPONSABILIDADE LIMITADA	Atualização do credenciamento	12/07/2024	12/07/2024	11/07/2026
BB PREVIDENCIÁRIO RENDA FIXA REFERENCIADO DI LONGO PRAZO PERFIL FIC FIF RESPONSABILIDADE LIMITADA	Atualização do credenciamento	12/07/2024	12/07/2024	11/07/2026
CAIXA BRASIL DISPONIBILIDADES FIC DE CLASSE DE FIF RENDA FIXA SIMPLES - RESPONSABILIDADE LIMITADA	Atualização do credenciamento	12/07/2024	12/07/2024	11/07/2026
BB PREVIDENCIÁRIO FLUXO RENDA FIXA SIMPLES FUNDO DE INVESTIMENTO EM COTAS DE FIF RESP LIMITADA	Atualização do credenciamento	12/07/2024	12/07/2024	11/07/2026
BNB PLUS CIC DE CLASSE DE INVESTIMENTO RENDA FIXA LONGO PRAZO - RESPONSABILIDADE LIMITADA	Atualização do credenciamento	12/07/2024	12/07/2024	11/07/2026
CAIXA BRASIL FUNDO DE INVESTIMENTO FINANCEIRO RENDA FIXA REFERENCIADO DI LONGO PRAZO - RESP LIMITADA	Atualização do credenciamento	12/07/2024	12/07/2024	11/07/2026
CAIXA BRASIL IMA-B 5 TÍTULOS PÚBLICOS FUNDO DE INVESTIMENTO FINANCEIRO RENDA FIXA LP - RESP LIMITADA	Atualização do credenciamento	12/07/2024	12/07/2024	11/07/2026
BNB SOBERANO CLASSE DE INVESTIMENTO RENDA FIXA - RESP LIMITADA	Atualização do credenciamento	12/07/2024	12/07/2024	11/07/2026
BRADESCO INSTITUCIONAL IMA-B TÍTULOS PÚBLICOS FI FINANCEIRO - CIC RF - RESP LIMITADA	Atualização do credenciamento	12/07/2024	12/07/2024	11/07/2026
FUNDO DE INVESTIMENTO CAIXA BRASIL 2024 IV TÍTULOS PÚBLICOS RENDA FIXA	Atualização do credenciamento	12/07/2024	12/07/2024	11/07/2026
CAIXA BRASIL GESTÃO ESTRATÉGICA FIC DE CLASSE DE FIF RENDA FIXA - RESPONSABILIDADE LIMITADA	Atualização do credenciamento	12/07/2024	12/07/2024	11/07/2026
BB PREVIDENCIÁRIO RENDA FIXA TÍTULOS PÚBLICOS VÉRTICE 2027 FUNDO DE INVESTIMENTO FINANCEIRO RESP LIM	Atualização do credenciamento	12/07/2024	12/07/2024	11/07/2026
FUNDO DE INVESTIMENTO CAIXA BRASIL 2024 X TÍTULOS PÚBLICOS RENDA FIXA	Atualização do credenciamento	12/07/2024	12/07/2024	11/07/2026
BB PREVIDENCIÁRIO RENDA FIXA IRF-M1 TÍTULOS PÚBLICOS FIC FIF RESPONSABILIDADE LIMITADA	Atualização do credenciamento	12/07/2024	12/07/2024	11/07/2026
CAIXA BRASIL IDKA IPCA 2A TÍTULOS PÚBLICOS FUNDO DE INVESTIMENTO FINANCEIRO RF LP - RESP LIMITADA	Atualização do credenciamento	12/07/2024	12/07/2024	11/07/2026
BB PREVIDENCIÁRIO RENDA FIXA ALOCAÇÃO ATIVA RETORNO TOTAL FIC FIF RESPONSABILIDADE LIMITADA	Atualização do credenciamento	12/07/2024	12/07/2024	11/07/2026
BB PREVIDENCIÁRIO RENDA FIXA TÍTULOS PÚBLICOS VÉRTICE 2024 FIF RESPONSABILIDADE LIMITADA	Atualização do credenciamento	12/07/2024	12/07/2024	11/07/2026
BB PREVIDENCIÁRIO RENDA FIXA TÍTULOS PÚBLICOS VÉRTICE 2028 FUNDO DE INVESTIMENTO FINANCEIRO RESP LIM	Atualização do credenciamento	12/07/2024	12/07/2024	11/07/2026
BRADESCO FUNDO DE INVESTIMENTO FINANCEIRO RENDA FIXA REFERENCIADA DI PREMIUM - RESP LIMITADA	Credenciamento	02/08/2024	02/08/2024	01/08/2026
BRADESCO PODER PÚBLICO FI FINANCEIRO - CIC RF CP - RESP LIMITADA	Credenciamento	02/08/2024	02/08/2024	01/08/2026
LF BANCO BRADESCO 21/11/2023-21/11/2028 (IPCA + 5,91%)	Credenciamento definitivo até o vencimento.	01/06/2024	01/06/2024	21/11/2028
LF BANCO BRADESCO 24/08/2022-26/08/2024 (PRE 12,47%)	Credenciamento definitivo até o vencimento.	01/06/2024	01/06/2024	21/11/2028
LF BANCO BRADESCO 23/09/2022-23/09/2024 (PRE 12,11%)	Credenciamento definitivo até o vencimento.	01/06/2024	01/06/2024	21/11/2028
LF BANCO BRADESCO 06/09/2022-06/09/2024 (IPCA + 6,62%)	Credenciamento definitivo até o vencimento.	01/06/2024	01/06/2024	21/11/2028
LF BANCO BRADESCO 21/09/2022-23/09/2024(PRE 12,60%) - 0042197086	Credenciamento definitivo até o vencimento.	01/06/2024	01/06/2024	21/11/2028
CAIXA BRASIL ESPECIAL 2026 TÍTULOS PÚBLICOS FUNDO DE INVESTIMENTO FINANCEIRO RF - RESP LIMITADA	Credenciamento	01/08/2024	01/08/2024	01/08/2026
INTER DIVIDENDOS FUNDO DE INVESTIMENTO FINANCEIRO EM AÇÕES RESPONSABILIDADE LIMITADA	Credenciamento	27/09/2024	27/09/2024	27/09/2026
CAIXA JUROS E MOEDAS FIC DE CLASSE DE FIF MULTIMERCADO LONGO PRAZO - RESPONSABILIDADE LIMITADA	Credenciamento	24/09/2025	24/09/2025	24/09/2027



Nome completo	Descrição	Data de solicitação	Data de aprovação	Data de vencimento
CAIXA INDEXA BOLSA AMERICANA FUNDO DE INVESTIMENTO FINANCEIRO MULTIMERCADO LP - RESP LIMITADA	Credenciamento	24/09/2025	24/09/2025	24/09/2027
CAIXA ALOCAÇÃO MACRO FUNDO DE INVESTIMENTO EM COTAS DE CLASSE DE FIF MULTIMERCADO LP - RESP LIMITADA	Credenciamento	24/09/2025	24/09/2025	24/09/2027
SANTANDER INSTITUCIONAL PREMIUM RENDA FIXA REFERENCIADO DI - CIC FIF RESP LIMITADA	Credenciamento	24/09/2025	24/09/2025	24/09/2027
ICATU VANGUARDA IGARATÉ LONG BIASED FIF - CLASSE DE INVESTIMENTO MULTIMERCADO - RESP LIMITADA	Credenciamento	24/09/2025	24/09/2025	24/09/2027

5. Credenciamento de pessoas jurídicas

Nome	Descrição	Data de solicitação	Data de aprovação	Data de vencimento
BANCO BRADESCO S.A.	Atualização do credenciamento	12/07/2024	12/07/2024	11/07/2026
S3 CACEIS BRASIL DISTRIBUIDORA DE TITULOS E VALORES MOBILIARIOS S.A	Atualização do credenciamento	12/07/2024	12/07/2024	11/07/2026
BANCO DO NORDESTE DO BRASIL SA	Atualização do credenciamento	12/07/2024	12/07/2024	11/07/2026
CAIXA ECONOMICA FEDERAL	Atualização do credenciamento	12/07/2024	12/07/2024	11/07/2026
CAIXA DISTRIBUIDORA DE TÍTULOS E VALORES MOBILIÁRIOS S.A.	Atualização do credenciamento	12/07/2024	12/07/2024	11/07/2026
BANCO DO BRASIL S.A.	Atualização do credenciamento	12/07/2024	12/07/2024	11/07/2026
BB GESTAO DE RECURSOS DTVM S.A	Atualização do credenciamento	12/07/2024	12/07/2024	11/07/2026
BRAM - BRADESCO ASSET MANAGEMENT S.A. DISTRIBUIDORA DE TITULOS E VALORES MOBILIARIOS	Atualização do credenciamento	12/07/2024	12/07/2024	11/07/2026
FINACAP INVESTIMENTOS LTDA	Atualização do credenciamento	12/07/2024	12/07/2024	11/07/2026
INTER DISTRIBUIDORA DE TÍTULOS E VALORES MOBILIÁRIOS	Atualização do credenciamento	12/07/2024	12/07/2024	11/07/2026
INTER ASSET GESTÃO DE RECURSOS LTDA.	Atualização do credenciamento	12/07/2024	12/07/2024	11/07/2026
BEM - DISTRIBUIDORA DE TITULOS E VALORES MOBILIARIOS LTDA.	Atualização do credenciamento	12/07/2024	12/07/2024	11/07/2026
ICATU VANGUARDA GESTÃO DE RECURSOS LTDA	Credenciamento	01/08/2024	08/08/2024	08/08/2026
SANTANDER BRASIL GESTÃO DE RECURSOS LTDA	Credenciamento de gestor 10.231.177/0001-52.	01/10/2024	01/10/2024	01/10/2026
SANTANDER DISTRIBUIDORA DE TÍTULOS E VALORES MOBILIÁRIOS S.A.	Credenciamento de administrador 10.231.177/0001-52.	01/10/2024	01/10/2024	01/10/2026

6. Parecer

Parecer NUI CONSULTORIA EMPRESARIAL LTDA

CONSIDERANDO o Programa de Certificação Institucional e Modernização da Gestão dos Regimes Próprios de Previdência Social da União, dos Estados, do Distrito Federal e dos Municípios, criada por meio da Portaria MPS nº 185/2015, bem como as normas da SPREV e Conselho Monetário Nacional;

CONSIDERANDO que para garantir a conformidade com a dimensão 3.2.6 do manual do Pró-Gestão, que trata da Política de Investimentos, é essencial observar uma série de medidas e práticas que visam mitigar riscos e assegurar a boa gestão dos recursos do Regime de Previdência Social (RPPS). Aqui estão alguns pontos-chave a serem considerados:

Relatórios Mensais: O RPPS deve elaborar relatórios detalhados e frequentes (mensais) sobre o desempenho dos investimentos. Esses relatórios devem incluir dados sobre a rentabilidade, a performance das diversas modalidades de operações e os riscos associados;

Parecer do Comitê de Investimentos: Cada relatório deve ser acompanhado de um parecer do Comitê de Investimentos. O Comitê é responsável por avaliar e opinar sobre a adequação das estratégias de investimento, a conformidade com a Política de Investimentos e a eficácia das medidas de controle de riscos;

Aprovação do Conselho Fiscal: Após o parecer do Comitê de Investimentos, os relatórios devem ser submetidos ao Conselho Fiscal para aprovação. O Conselho Fiscal verifica se os procedimentos e relatórios estão em conformidade com a Política de Investimentos e com as normas regulatórias;

Acompanhamento da Rentabilidade e Riscos: É fundamental que os relatórios abordem não apenas a rentabilidade dos investimentos, mas também a gestão dos riscos associados. Isso inclui a avaliação contínua da performance dos investimentos em relação às expectativas e aos benchmarks estabelecidos;

Aderência à Política de Investimentos: Os relatórios e pareceres devem confirmar que as alocações de recursos e os processos decisórios estão alinhados com a Política de Investimentos do RPPS. Qualquer desvio ou necessidade de ajuste deve ser claramente identificado e justificado;

Transparência e Documentação: Todos os processos, decisões e análises devem ser documentados de forma clara e acessível. Isso assegura transparência e facilita auditorias e revisões futuras;

Revisão e Atualização da Política de Investimentos: A Política de Investimentos deve ser revisada periodicamente para garantir que esteja atualizada com as condições de mercado e as necessidades do RPPS.

Essas práticas ajudam a assegurar que a gestão dos recursos do RPPS seja feita de maneira prudente e em conformidade com as melhores práticas e exigências regulamentares, protegendo os interesses dos participantes e beneficiários do plano previdenciário;

CONSIDERANDO que o Comitê de Investimentos e o Conselho Fiscal deste RPPS possui respaldo legal de sua criação conforme normativos do RPPS;

CONSIDERANDO que o Relatório de Gestão de Investimentos desta competência elaborado pela NUI Consultoria Empresarial Ltda, atende todas as exigências, aprovamos o referido relatório.

As análises e sugestões de investimento realizadas pela NUI Consultoria são baseadas em avaliações de mercado e informações disponíveis no momento da análise. No entanto, elas não constituem garantias de retorno, uma vez que a rentabilidade futura não pode ser assegurada, e a performance passada não garante resultados futuros. É importante destacar que as análises estão sujeitas a mudanças devido a variações nos cenários internos e externos, além de fatores imprevisíveis que podem impactar os resultados esperados. Portanto, os investidores devem considerar essa incerteza ao tomar decisões com base nas recomendações fornecidas;

Este documento tem caráter meramente informativo, o usuário se responsabiliza por eventuais prejuízos na utilização de informações as quais a NUI Consultoria obteve junto a fontes públicas e alguns com as instituições constantes deste relatório. Sendo a responsabilidade pelas às informações das fontes dos dados.

Com relação as informações do RPPS, foram obtidas em extratos das instituições e dados e informações que foram encaminhadas pelo RPPS, não sendo de responsabilidade da NUI Consultoria.

Ceará-Mirim / RN



GRUPO NUI

José Marcos Alves de Barros
Consultor de investimentos



1. PARECER DO COMITÊ DE INVESTIMENTOS

ASSINATURAS DO COMITÊ/CONSELHO DELIBERATIVO

2. PARECER DO CONSELHO FISCAL

ASSINATURAS DO CONSELHO FISCAL

3. ELABORAÇÃO DE RELATÓRIOS SEMESTRAIS DE DILIGÊNCIAS (FUNDOS ILÍQUIDOS/CRÉDITO PRIVADO)

- a) verificação dos ativos que compõem o patrimônio dos fundos de investimentos, incluindo os títulos e valores mobiliários aplicados pelo RPPS, excluídos os títulos públicos;
- b) análise da situação patrimonial, fiscal e comercial das empresas investidas, por meio de Fundos de Investimentos em Participações - FIP;
- c) análise do Relatório de Rating dos ativos no caso de Fundos de Renda Fixa (salvo aqueles que aplicam seus recursos exclusivamente em títulos públicos), Aplicações diretas em Ativos Financeiros de Renda Fixa, Fundos de Investimentos em Direitos Creditórios (FIDC), Fundos de Renda Fixa – Crédito Privado e Fundos de Debêntures de Infraestrutura;
- d) análise do Relatório de Avaliação de Imóveis no caso de Fundos de Investimentos possuí-los na Carteira; e utilização de metodologia que demonstre a compatibilidade do passivo com o ativo, principalmente do ALM, para os RPPS com mais de 50 milhões de reais aplicados no mercado financeiro.

Os RPPS poderão utilizar as informações prestadas pelas administradoras e gestoras dos fundos de investimentos e demais informações disponíveis na internet de conhecimento público ou outros meios disponíveis no mercado acessíveis pelos RPPS (jornais, revistas, órgãos de regulação e controle, agências de rating, associação de entidades do mercado financeiro e de capitais, softwares, dentre outros).

4. CENÁRIOS

Resumo de Mercado

O início de 2026 foi marcado por um ambiente global mais favorável aos ativos de mercados emergentes, contrariando expectativas anteriores de deterioração. A atividade econômica internacional permanece resiliente — especialmente nos Estados Unidos — enquanto o dólar apresentou depreciação no acumulado do ano, favorecendo moedas e ativos de risco em economias emergentes. Tensões geopolíticas recentes contribuíram para a realocação de fluxos globais, beneficiando mercados alternativos e o dólar.

No Brasil, o cenário de curto prazo mostra combinação positiva entre crescimento econômico mais robusto e inflação moderada. A valorização cambial, somada à oferta favorável de alimentos e bens industriais importados, contribuiu para leituras inflacionárias benignas. Ao mesmo tempo, a flexibilização das condições financeiras no início do ano sustenta a atividade.

A política monetária entra em fase de transição. O Banco Central sinalizou o início de um ciclo de cortes graduais de juros, mantendo postura ainda contracionista em termos reais. No campo fiscal, apesar do cumprimento das metas primárias, a trajetória da dívida pública segue como ponto de atenção estrutural.

Panorama Brasil

A economia brasileira apresenta dinâmica de reaceleração em 2026. A projeção de crescimento do PIB foi revisada para 2,0%, impulsionada por expansão da renda disponível das famílias, aumento de transferências governamentais, crédito direcionado e programas setoriais. A flexibilização das condições financeiras — envolvendo câmbio, juros e mercado de capitais — também contribuiu para a retomada da demanda.

A inflação segue sob controle relativo. A projeção para o IPCA foi reduzida para 3,8%, refletindo apreciação cambial, moderação nos preços de alimentos e desaceleração nos bens industrializados. A inflação de serviços permanece elevada devido ao mercado de trabalho aquecido, mas sem comprometer o cenário geral de convergência.

No setor externo, o maior dinamismo doméstico pressiona importações, mantendo o déficit em conta corrente em torno de 3% do PIB, financiado por investimento direto no país. A taxa de câmbio tende a permanecer apreciada no curto prazo, embora sujeita à volatilidade associada ao ciclo político.

Panorama Internacional

O cenário externo iniciou 2026 com atividade global sólida, especialmente nos EUA, onde dados de emprego e crescimento surpreendem positivamente. A inflação americana permaneceu resistente, levando o Federal Reserve a interromper cortes de juros. A nomeação de Kevin Warsh para a presidência do Fed foi interpretada como fator de instabilidade institucional.

Na Europa e no Japão, o viés de política monetária é mais restritivo diante de desafios fiscais e inflacionários. Juros longos elevados refletem necessidades de financiamento das economias centrais.

O ambiente global, apesar de tensões geopolíticas, favoreceu fluxos para mercados emergentes no curto prazo. Contudo, riscos associados à China, commodities e política monetária internacional exigem cautela quanto à sustentabilidade desse movimento.

Impactos nos Mercados de Renda Fixa

A sinalização de início do ciclo de cortes da Selic — projetada para convergir a 12,25% — cria ambiente favorável para ativos prefixados e indexados à inflação, especialmente em prazos intermediários. A curva de juros tende a refletir expectativas de flexibilização monetária combinadas com prêmios de risco fiscal.

A inflação moderada reforça o potencial de ganho real nos títulos indexados ao IPCA. Entretanto, a manutenção de juros reais elevados e incertezas fiscais limitam compressões mais agressivas de prêmio na parte longa da curva.

Impactos nos Mercados de Renda Variável

O ambiente doméstico de crescimento mais forte, inflação sob controle e condições financeiras menos restritivas tende a sustentar o desempenho do mercado acionário. Setores ligados ao consumo interno e crédito se beneficiam diretamente da expansão da renda e da melhora das condições financeiras.

A valorização cambial reduz pressões inflacionárias e melhora margens de empresas dependentes de insumos importados. Contudo, riscos fiscais e o calendário político mantêm prêmios de risco elevados, limitando movimentos mais expressivos de valorização.

Impactos nos Mercados de Investimentos no Exterior

A depreciação do dólar e o ambiente de fluxo favorável a emergentes sustentam ativos internacionais no curto prazo. Entretanto, juros elevados nas economias centrais e incertezas fiscais globais mantêm volatilidade relevante.

A manutenção de crescimento sólido nos EUA favorece ativos de risco, enquanto o cenário europeu e asiático exige seletividade. Commodities permanecem como variável-chave, especialmente diante de riscos associados à China.

5. ATA DO COMITÊ DE INVESTIMENTOS

Ata do Comitê/Conselho Deliberativo

Data:

6. ATA DO CONSELHO FISCAL

Ata do Conselho Fiscal



Data:

7. Disclaimer

Esse relatório é parte integrante do software



Versão 1.70.2147 - 26/02/2026 - 27/02/2026 08:55:57

Todos os direitos reservados. Todos os resultados deste software foram gerados por algoritmos automatizados e integração de dados de origem externa controlada por outras empresas terceirizadas e informadas prestadas pelas próprias instituições. O usuário logado é responsável legalmente pela instituição, o qual é o utilizador principal desta aplicação, se responsabiliza pela conferência e validação de todos os dados gerados a partir deste software. Caso sejam notados problemas ou divergências na utilização ou nos resultados obtidos, acione o suporte o mais breve possível, para que os mesmos sejam verificados e corrigidos, isso evitará quaisquer perdas ou danos financeiros resultantes do uso do software. Questionamentos poderão ser realizados, desde de que apresentados com embasamento, nota técnica e exemplos de formulação. Lembrando também, que este software contém informações confidenciais e/ou privilegiadas. Se você não for a pessoa autorizada a obtê-la, não pode usar, copiar ou divulgar as informações nela contidas ou tomar qualquer ação baseada nelas.

8. Anexos

8.1. Conceitos e definições

Para disponibilizar conhecimento sobre as expressões técnicas utilizadas neste relatório, descreve-se a seguir os principais conceitos:

Meta: é a rentabilidade mínima que um RPPS precisa auferir anualmente para que não haja perdas causadas pelo descasamento entre a taxa de juros + inflação e a rentabilidade alcançada.

Rentabilidade anual: retorno sobre um investimento durante um período de um ano completo, expresso como uma porcentagem do valor investido inicialmente.

Rentabilidade anual acumulada: retorno sobre um investimento durante um período desde o começo do período selecionado, expresso como uma porcentagem do valor investido inicialmente.

Rentabilidade mensal: retorno sobre um investimento de um mês completo, expresso como uma porcentagem do valor investido inicialmente.

VaR (Value at Risk): medida que ajuda a entender o máximo de dinheiro que uma carteira de investimentos poderia perder em um determinado período de tempo, com base em certos níveis de confiança.

Volatilidade: é uma medida estatística que aponta a frequência e a intensidade das oscilações no preço de um ativo ou derivativo em um período determinado de tempo.

8.2. Operações

Plano Previdenciário

Número da APR	Data da operação	Tipo de operação	Valor	CNPJ do ativo	Nome do ativo	Valor da cota	Quantidade de cotas	PL do ativo
-	30/01/2026	Resgate	18.664,20	13.077.415/0001-05	BB PREVIDENCIÁRIO FLUXO RENDA FIXA SIMPLES FUNDO DE INVESTIMENTO EM COTAS DE FIF RESP LIMITADA	3.41533750	5464.81863066	5.813.523.896,69
-	29/01/2026	Resgate	2.826,16	13.077.415/0001-05	BB PREVIDENCIÁRIO FLUXO RENDA FIXA SIMPLES FUNDO DE INVESTIMENTO EM COTAS DE FIF RESP LIMITADA	3.41359197	827.91382943	6.186.131.617,91
-	28/01/2026	Resgate	2.516,18	13.077.415/0001-05	BB PREVIDENCIÁRIO FLUXO RENDA FIXA SIMPLES FUNDO DE INVESTIMENTO EM COTAS DE FIF RESP LIMITADA	3.41186231	737.47993658	6.920.655.009,69
-	27/01/2026	Resgate	42.517,90	13.077.415/0001-05	BB PREVIDENCIÁRIO FLUXO RENDA FIXA SIMPLES FUNDO DE INVESTIMENTO EM COTAS DE FIF RESP LIMITADA	3.41014194	12468.07339638	7.370.937.795,02
-	27/01/2026	Resgate	8.055,30	13.077.415/0001-05	BB PREVIDENCIÁRIO FLUXO RENDA FIXA SIMPLES FUNDO DE INVESTIMENTO EM COTAS DE FIF RESP LIMITADA	3.41014194	2362.15974048	7.370.937.795,02
-	26/01/2026	Resgate	52,80	13.077.415/0001-05	BB PREVIDENCIÁRIO FLUXO RENDA FIXA SIMPLES FUNDO DE INVESTIMENTO EM COTAS DE FIF RESP LIMITADA	3.40840281	15.49112677	6.325.241.228,12
-	26/01/2026	Resgate	69.565,75	13.077.415/0001-05	BB PREVIDENCIÁRIO FLUXO RENDA FIXA SIMPLES FUNDO DE INVESTIMENTO EM COTAS DE FIF RESP LIMITADA	3.40840281	20410.07295144	6.325.241.228,12
-	23/01/2026	Aplicação	563,34	13.077.415/0001-05	BB PREVIDENCIÁRIO FLUXO RENDA FIXA SIMPLES FUNDO DE INVESTIMENTO EM COTAS DE FIF RESP LIMITADA	3.40667666	165.36350708	5.422.977.760,82
-	23/01/2026	Aplicação	227,39	13.077.415/0001-05	BB PREVIDENCIÁRIO FLUXO RENDA FIXA SIMPLES FUNDO DE INVESTIMENTO EM COTAS DE FIF RESP LIMITADA	3.40667666	66.74833649	5.422.977.760,82
-	23/01/2026	Resgate	75.398,17	13.077.415/0001-05	BB PREVIDENCIÁRIO FLUXO RENDA FIXA SIMPLES FUNDO DE INVESTIMENTO EM COTAS DE FIF RESP LIMITADA	3.40667666	22132.47030025	5.422.977.760,82
-	21/01/2026	Aplicação	562,32	13.077.415/0001-05	BB PREVIDENCIÁRIO FLUXO RENDA FIXA SIMPLES FUNDO DE INVESTIMENTO EM COTAS DE FIF RESP LIMITADA	3.40319627	165.23290324	5.425.115.817,95

Número da APR	Data da operação	Tipo de operação	Valor	CNPJ do ativo	Nome do ativo	Valor da cota	Quantidade de cotas	PL do ativo
-	21/01/2026	Resgate	6.562,45	13.077.415/0001-05	BB PREVIDENCIÁRIO FLUXO RENDA FIXA SIMPLES FUNDO DE INVESTIMENTO EM COTAS DE FIF RESP LIMITADA	3.40319627	1928.31957941	5.425.115.817,95
-	21/01/2026	Resgate	1.074.646,25	13.077.415/0001-05	BB PREVIDENCIÁRIO FLUXO RENDA FIXA SIMPLES FUNDO DE INVESTIMENTO EM COTAS DE FIF RESP LIMITADA	3.40319627	315775.57235628	5.425.115.817,95
-	20/01/2026	Aplicação	267.692,35	13.077.415/0001-05	BB PREVIDENCIÁRIO FLUXO RENDA FIXA SIMPLES FUNDO DE INVESTIMENTO EM COTAS DE FIF RESP LIMITADA	3.40145013	78699.47809583	5.197.190.898,90
-	20/01/2026	Aplicação	176.601,72	13.077.415/0001-05	BB PREVIDENCIÁRIO FLUXO RENDA FIXA SIMPLES FUNDO DE INVESTIMENTO EM COTAS DE FIF RESP LIMITADA	3.40145013	51919.53821178	5.197.190.898,90
-	20/01/2026	Aplicação	569.749,11	13.077.415/0001-05	BB PREVIDENCIÁRIO FLUXO RENDA FIXA SIMPLES FUNDO DE INVESTIMENTO EM COTAS DE FIF RESP LIMITADA	3.40145013	167501.82664004	5.197.190.898,90
-	19/01/2026	Aplicação	3.043,64	13.077.415/0001-05	BB PREVIDENCIÁRIO FLUXO RENDA FIXA SIMPLES FUNDO DE INVESTIMENTO EM COTAS DE FIF RESP LIMITADA	3.39973277	895.25859999	5.300.875.708,92
-	15/01/2026	Resgate	179.226,70	13.077.415/0001-05	BB PREVIDENCIÁRIO FLUXO RENDA FIXA SIMPLES FUNDO DE INVESTIMENTO EM COTAS DE FIF RESP LIMITADA	3.39622642	52772.30603488	5.349.359.267,32
-	09/01/2026	Aplicação	3.140,36	13.077.415/0001-05	BB PREVIDENCIÁRIO FLUXO RENDA FIXA SIMPLES FUNDO DE INVESTIMENTO EM COTAS DE FIF RESP LIMITADA	3.38920822	926.57629634	5.105.312.701,87
-	08/01/2026	Aplicação	11.339,68	13.077.415/0001-05	BB PREVIDENCIÁRIO FLUXO RENDA FIXA SIMPLES FUNDO DE INVESTIMENTO EM COTAS DE FIF RESP LIMITADA	3.38744294	3347.56339837	5.143.730.833,31